



«TR-METALENDEKS»
TÜRKİYE METAL SANAYİ İHRACAT ENDEKSİ
2026 NİSAN
ANA RAPOR

İSTANBUL DEMİR VE DEMİR DIŐI METALLER İHRACATÇILARI BİRLİĐİ



**TURKISH
METAL
EXPORTERS**

İSTANBUL DEMİR VE DEMİR DIŐI
METALLER İHRACATÇILARI BİRLİĐİ

İHRACAT ENDEKSİNİN TANIMI VE AMACI



ENDEKSİN TANIMI	İDDMİB «METAL SANAYİ İHRACAT ENDEKSİ»
ENDEKSİN AMACI	<p>«Metal Sanayi İhracat Endeksi» temel amacı;</p> <p>Metal sanayinde yer alan ürünlerin; (İDDMİB bünyesindeki 7 ürün grubu) ürünler, ürün grupları ve toplulaştırılmış olarak ihracat verilerini ve beklentilerini derlemek, bu verilerden endeksler oluşturmak, mutlak veriler ve endeksler yardımıyla ihracat gelişmelerini ve beklentilerini izlemek ve değerlendirmektir.</p> <p>Endeksleri aylık olarak hazırlamak ve kamuoyu ile paylaşmaktır.</p> <p>Sektör temsilcileri ve ihracatçıları için yol gösterici bilgiler üretmektir.</p> <p>Resmi makamlar ve kamuoyu nezdinde bilinirliği artırmaktır.</p> <p>Uzun vadede yıllara sair bilgi birikimi ve kurumsal ihracat hafızası oluşturmaktır.</p>
İHRACAT ENDEKSLERİ	<ol style="list-style-type: none">1. METAL SANAYİ İHRACAT GELİŞME ENDEKSİ (AYLIK)2. METAL SANAYİ İHRACAT BEKLENTİ ENDEKSİ (AYLIK)3. METAL SANAYİ İHRACAT DEĞERLENDİRME ENDEKSİ (ÇEYREK DÖNEM)

TÜRKİYE METAL SANAYİ İHRACAT ENDEKSİ

METAL SANAYİ İHRACAT GELİŞME ENDEKSİ



1	6 alt sektörün aylık ihracat miktar-değer ve birim fiyatları mutlak değerlerinin zincirleme endeks haline getirilmesi ile ayrı ayrı elde edilmiştir. 6 alt sektörün toplamı ile ana endeks oluşmaktadır.
2	6 alt sektör; alüminyum, bakır, döküm, hırdavat, mutfak, armatür sektörleridir.
3	Endekste başlangıç yılı olarak 2018=100 olarak alınmıştır.
4	2019 ocak ayından itibaren aylık zincir endeksler oluşturulmuştur.
5	Veriler İDDMİB tarafından ihracat kayıtlarından sağlanmaktadır.
6	6 alt sektör ve ana sektör için hem aylık endeks değerleri hem de mutlak değerler izlenmektedir.
7	Alt sektör endeksleri ve ana endeks için yorumlar yapılmakta, gelişmeler değerlendirilmektedir.
8	Endeks Raporu her ayın ilk haftası sonunda açıklanmaktadır.

TÜRKİYE METAL SANAYİ İHRACAT ENDEKSİ

METAL SANAYİ İHRACAT BEKLENTİ ENDEKSİ



1	6 alt sektörde ihracatçılar arasında her ay azami 10 sorudan oluşacak beklenti anketleri yapılmaktadır.
2	6 alt sektör; alüminyum, bakır, döküm, hırdavat, mutfak, armatür sektörleridir.
3	Beklenti endeksi «yayıma endeksi» formatında hazırlanmaktadır.
4	Endekste başlangıç olarak ilk anketin yapıldığı ayın bir önceki ayı=100 olarak alınmıştır. Anket kasım ayında ilk kez yapılmış ve başlangıç ayı ekim 2022 olmuştur.
5	Her ayın 23. ile 30. günleri arasında anketler yapılmaktadır. Anketler sektörde yeterli temsil sağlayan firma sayısı ile yapılmaktadır.
6	6 alt sektör katılımcılarının 10 soru için sonuçları toplulaştırılarak ana beklenti endeksi oluşturulmaktadır.
7	Her ay ana endekste yer alan 10 soruya ilişkin ve genel yorumlar yapılmaktadır. Beklentiler ve eğilimler değerlendirilmektedir.
8	Endeks Raporu her ayın ilk haftası sonunda açıklanmaktadır.

TÜRKİYE METAL SANAYİ İHRACAT ENDEKSİ

METAL SANAYİ İHRACAT DEĞERLENDİRME ENDEKSİ



1	Üç ayda bir ihracatçılar nezdinde anketler yapılarak güncel konulara ilişkin değerlendirmeler alınmaktadır.
2	Finansman sıkıntıları, döviz kuru gelişmeleri, maliyetler vb. gibi güncel konularda anketler yapılmaktadır.
3	Bu anketler her ay yapılacak olan 10 soruluk anketin ekinde yer almaktadır.
4	Toplulaştırılmış anket sonuçları üzerinden endeksler, grafikler vb.ler hazırlanmakta, yorumlar ve değerlendirmeler yapılmaktadır.
5	Üç ayda bir hazırlanacak «metal sanayi ihracat değerlendirme endeksi» her ayın ilk haftası sonunda yayınlanan Raporun içinde sunulmaktadır.

**METAL SANAYİ
İHRACAT GELİŞME ENDEKSİ YÖNETİCİ ÖZETİ
NİSAN 2026**





TÜRKİYE METAL SANAYİ İHRACAT GELİŞME ENDEKSİ 2026 NİSAN GENEL DEĞERLENDİRME

METAL SANAYİ İHRACAT MİKTAR (ADET-KG) ENDEKSİ

Bilindiği gibi, metal sanayi ihracatında en önemli konu miktar (adet - kg) ihracatıdır.

Endeks çalışması 2019 yılı Ocak ayında başlamış ve 100 olarak kabul edilmiştir. Buna göre, 2026 Nisan sonu itibariyle endeks 138,29 olmuştur. Yani, 2019 Ocak ayına göre miktar (adet-kg) ihracat artış oranı % 38,3 olmuştur.

Son 1 yıla bakarsak, 2025 Nisan ayında endeks 125,33 iken, 2026 Nisan ayında 138,29 olmuştur. Son 1 yılda endeks % 10,3 artmıştır.

Son aylarda ise ihracat miktar endeksi 2026 Şubat ayında 115,72 olmuş, 2026 Mart ayında endeks 118,80'e yükselmiş olup % 2,7 artmıştır. 2026 Nisan ayında ise endeks 118,80'den 138,29'a yükselmiş olup % 16,4 artmıştır.

28 Şubat 2026 tarihinde başlayan ABD-İsrail- İran savaşından dolayı, Hürmüz Boğazı'nın ve Kızıl Denizin büyük ölçüde kapatılması , ihracatımızın(kg-adet) artışına olumlu etki ettiğini düşünüyoruz.

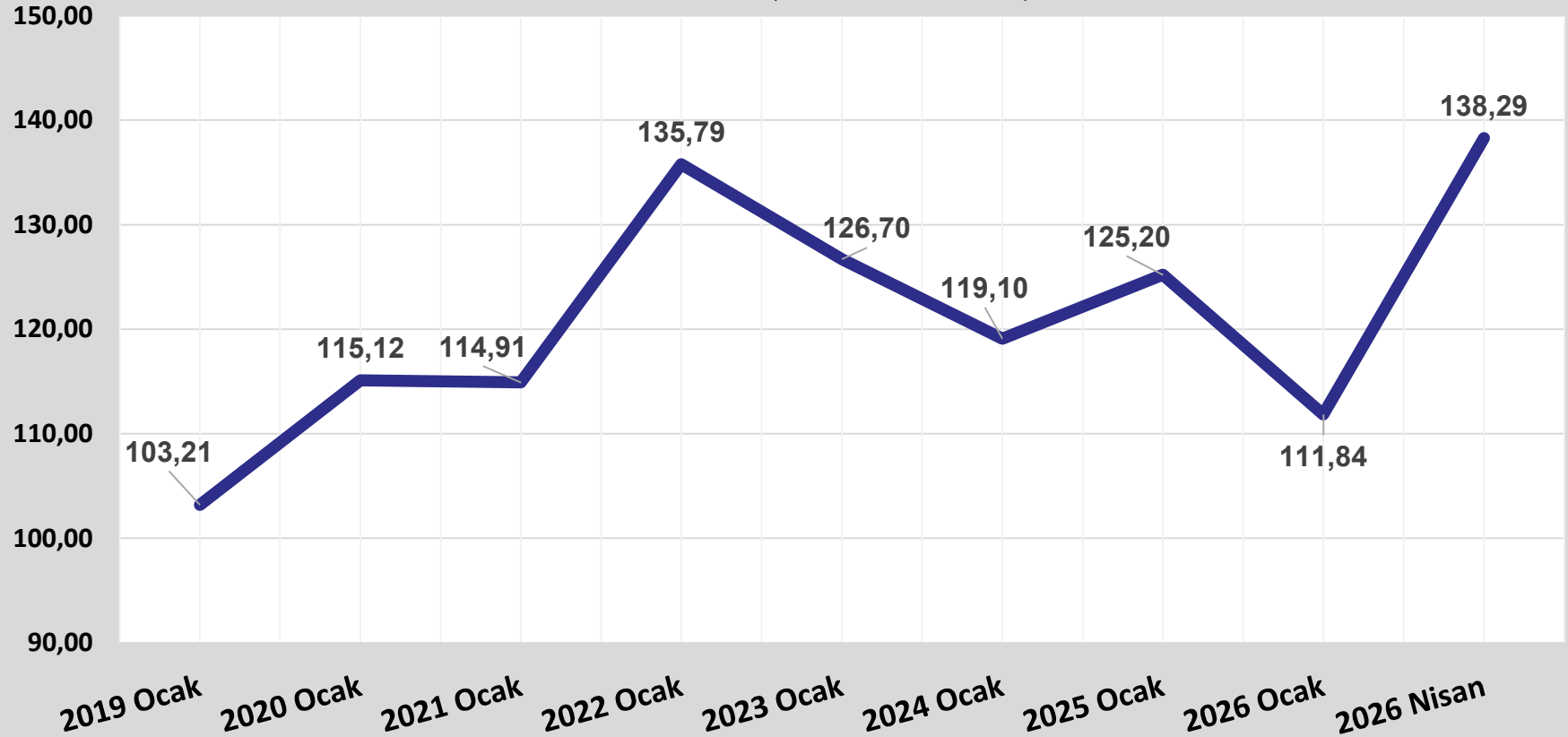
TÜRKİYE METAL SANAYİ İHRACAT ENDEKSİ

2026 NİSAN ENDEKSİ GENEL DEĞERLENDİRME (YÖNETİCİ ÖZETİ)



TÜRKİYE METAL SANAYİ İHRACAT GELİŞME ENDEKSİ 2026 NİSAN GENEL DEĞERLENDİRME

TÜRKİYE METAL SANAYİ İHRACAT MİKTAR ENDEKSİ (ADET - KG)





TÜRKİYE METAL SANAYİ İHRACAT GELİŞME ENDEKSİ 2026 NİSAN GENEL DEĞERLENDİRME

METAL SANAYİ İHRACAT BİRİM FİYATI(DOLAR/KG)

Bu veri, endeks değil birim fiyattır.

Bu çalışmanın başlangıç tarihi olan 2019 Ocak ayında birim fiyat (dolar/kg) 3,48 dolardı.

Pandemi sonrası, 2021 ve 2022 yılında dünyada metal fiyatları çok arttığı için birim fiyat (dolar/kg) da artmaya başlamıştır. 2020 Mayıs ayında 3,11 dolar olan birim fiyat, 2 yıl içinde 2022 Mayıs ayında % 57,9 artarak 4,91 dolar ile zirve yapmıştır.

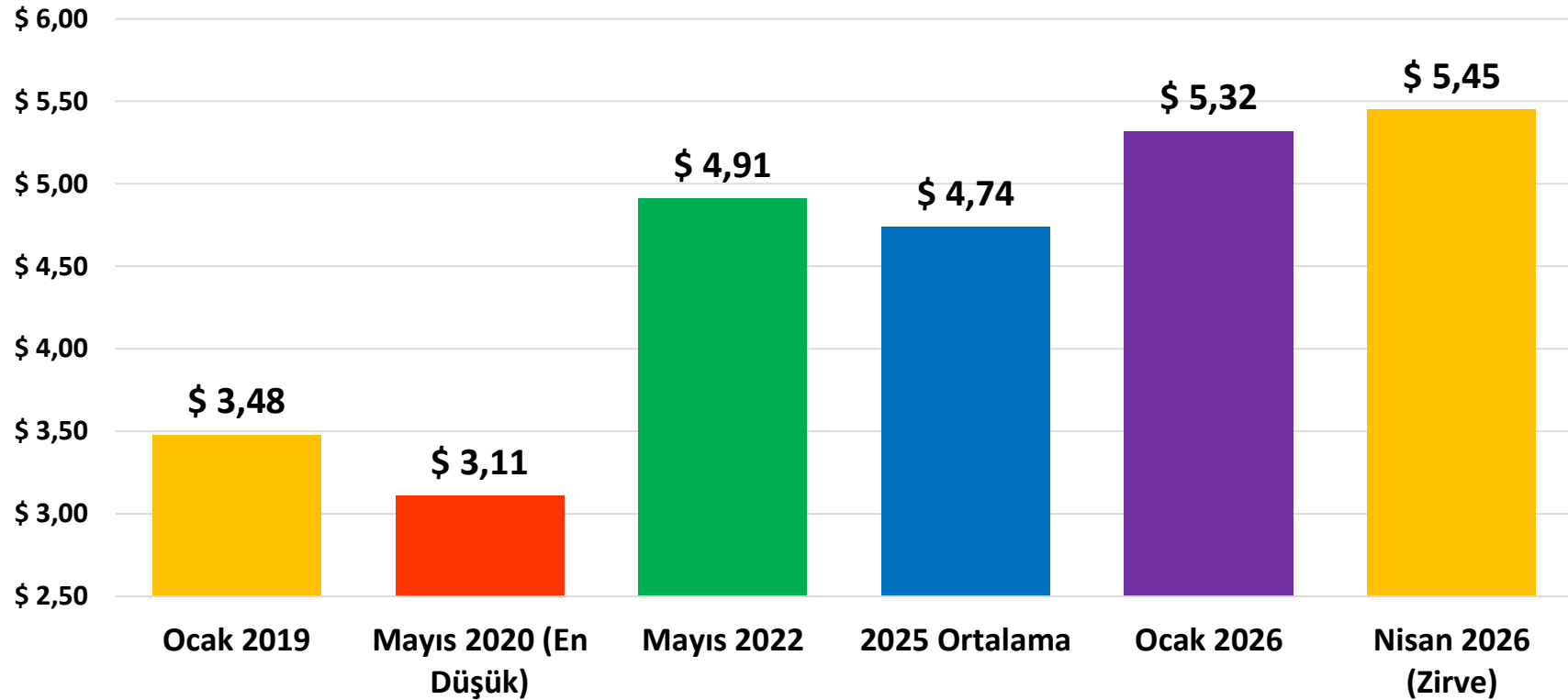
Daha sonra ise, 2022 Mayıs ayından sonra düşmeye başlamış ve yatay seyre dönmüştür. 2025 Eylül ayına kadar yatay seyirde olan fiyatlar, 2025 Eylül ayından sonra arz eksikliği yüzünden tekrar artmaya başlamıştır.

İhracat birim fiyatı 2026 Ocak ayında 5,32 dolara ulaşmıştır. 2026 Şubat ayında birim fiyat 5,26 dolara gerilemiştir. 2026 Mart ayında 5,30 dolara yükselerek % 0,8 artmıştır. 2026 Nisan ayında ise 5,45 dolara yükselerek % 2,9 artmış olup, 2019 yılından buyana endeksin en yüksek rakamına ulaşmıştır.



TÜRKİYE METAL SANAYİ İHRACAT GELİŞME ENDEKSİ 2026 NİSAN GENEL DEĞERLENDİRME

TÜRKİYE METAL SANAYİ İHRACAT BİRİM FİYATI (DOLAR / KG)





TÜRKİYE METAL SANAYİ İHRACAT GELİŞME ENDEKSİ 2026 NİSAN GENEL DEĞERLENDİRME

METAL SANAYİ İHRACAT DEĞER (TUTAR) ENDEKSİ

Bu endeksi 2 faktör belirlemektedir.

Bunlar ihracat miktarının (adet - kg) artışı ve birim fiyatın artışıdır.

2020 Mayıs ayından 2022 Mayıs ayına kadar birim fiyat arttığı için ihracat değer endeksi artmıştır. İhracat değer endeksi 2020 Mayıs ayında 73,67 iken, 2022 Nisan ayında zirve yapmış ve 222,13 olmuştur. Yani 2 yıl içinde % 200 artmıştır.

2022 Nisan ayından sonra düşmeye başlamış ve 2022 Kasım ayına kadar düşerek 107,32 olmuştur. Bu süreçte yaklaşık % 50 düşmüştür. 2022 Kasım ayından sonra biraz yükselmiş ve yatay seyre başlamıştır.

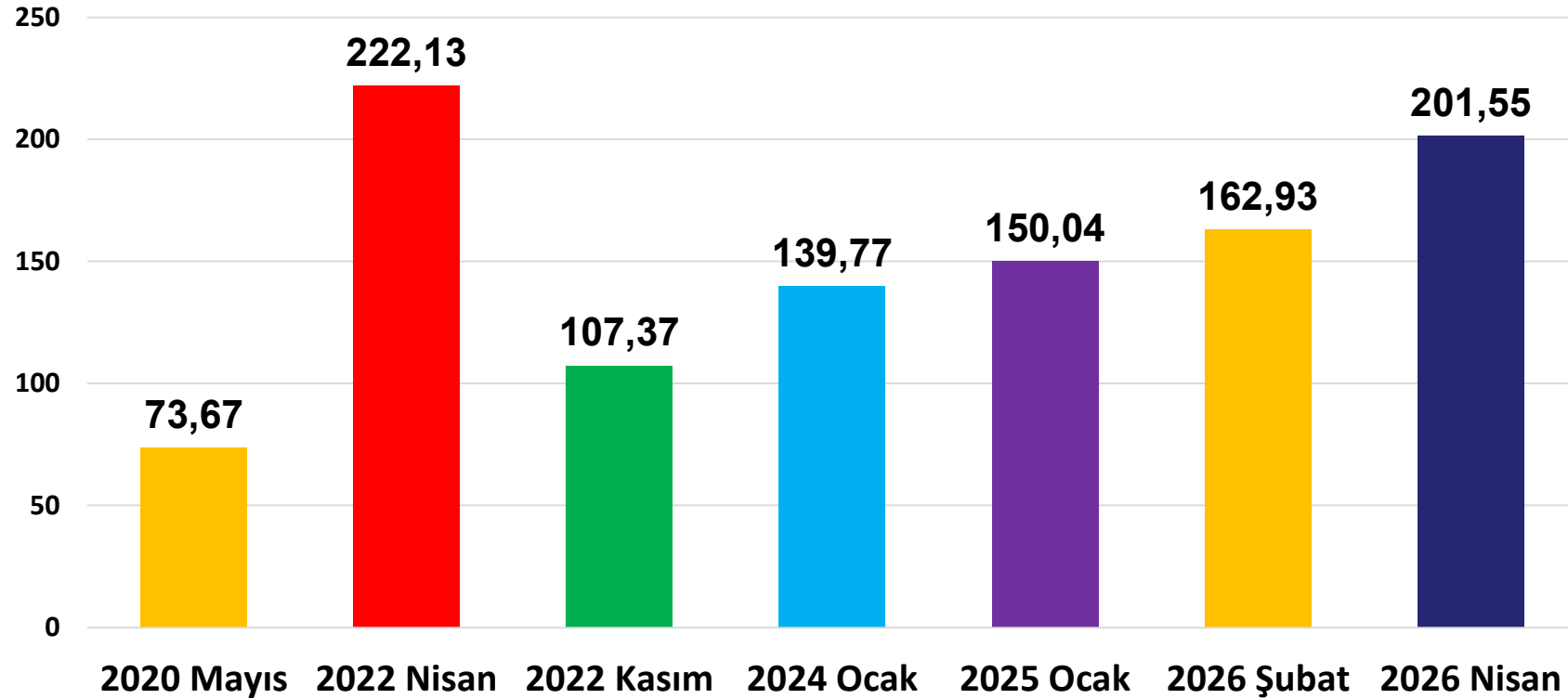
Son 1 yıla bakarsak, 2025 Nisan ayında 160,53 olan endeks, 2026 Nisan ayı sonunda 201,55 olmuştur. Son 1 yıl içinde % 25,6 artmıştır. Bu değişimin nedeni ise, hem adet - kg artışı hem de birim fiyatın artışıdır. Son bir yıl içinde, Miktar endeksi 125,33'ten 138,29'a yükselmiştir. Birim fiyat ise 4,79 dolardan 5,45 dolara yükselmiştir.

2026 Mart ayında 168,31 olan endeks, 2026 Nisan ayında rekor kırmış 201,55'e yükselmiş olup % 19,8 artmıştır. Bu değer, son bir yılın en yüksek değerini oluşturmaktadır.



TÜRKİYE METAL SANAYİ İHRACAT GELİŞME ENDEKSİ 2026 NİSAN GENEL DEĞERLENDİRME

TÜRKİYE METAL SANAYİ İHRACAT DEĞER (TUTAR)
ENDEKSİ





TÜRKİYE METAL SANAYİ İHRACAT GELİŞME ENDEKSİ 2026 NİSAN GENEL DEĞERLENDİRME

METAL SANAYİ İHRACAT MİKTARI (TON)

Ton olarak metal sanayi ihracatı önemli bir veriyi oluşturmaktadır.

2019 Ocak ayında metal sanayi toplam ton ihracatı 189.437 tondur. Ton olarak metal sanayi ihracatı, 2022 Mart ayında 312.073 ton ile zirve yapmıştır. Maalesef 2022 Mart ayından beri bu zirveyi bir daha yakalayamamıştır.

Metal sanayi toplam ton ihracatı, pandemiden dolayı 2019 Haziran ayında 156.632 ton ile en düşük rakamı oluşturmuştur.

Son 2 yıldır, 2024 ve 2025 yılında, metal sanayi ton ihracatı ortalama 237.521 tondur.

2026 Mart ayında 218.041 ton olan ihracat, 2026 Nisan ayında 253.814 tona yükselmiştir. Yani 2026 Nisan ayında % 16,4 artmıştır.



TÜRKİYE METAL SANAYİ İHRACAT GELİŞME ENDEKSİ 2026 NİSAN GENEL DEĞERLENDİRME

METAL SANAYİ ANA İHRACAT TUTARI (MİLYON DOLAR)

Milyon dolar olarak ihracat tutarı, hem ihracat miktarına (adet - ton), hem de birim fiyatına bağlıdır.

Bu çalışmanın başladığı 2019 yılı Ocak ayında toplam ihracat tutarı 660,1 milyon dolardır. Hem pandemi sonrası metal fiyatlarının artışı, hem de metal sanayinin ton olarak ihracatının artışı, ihracat tutarını arttırmıştır. 2022 Nisan ayında 1.524 milyar dolar ile rekor kırmıştır.

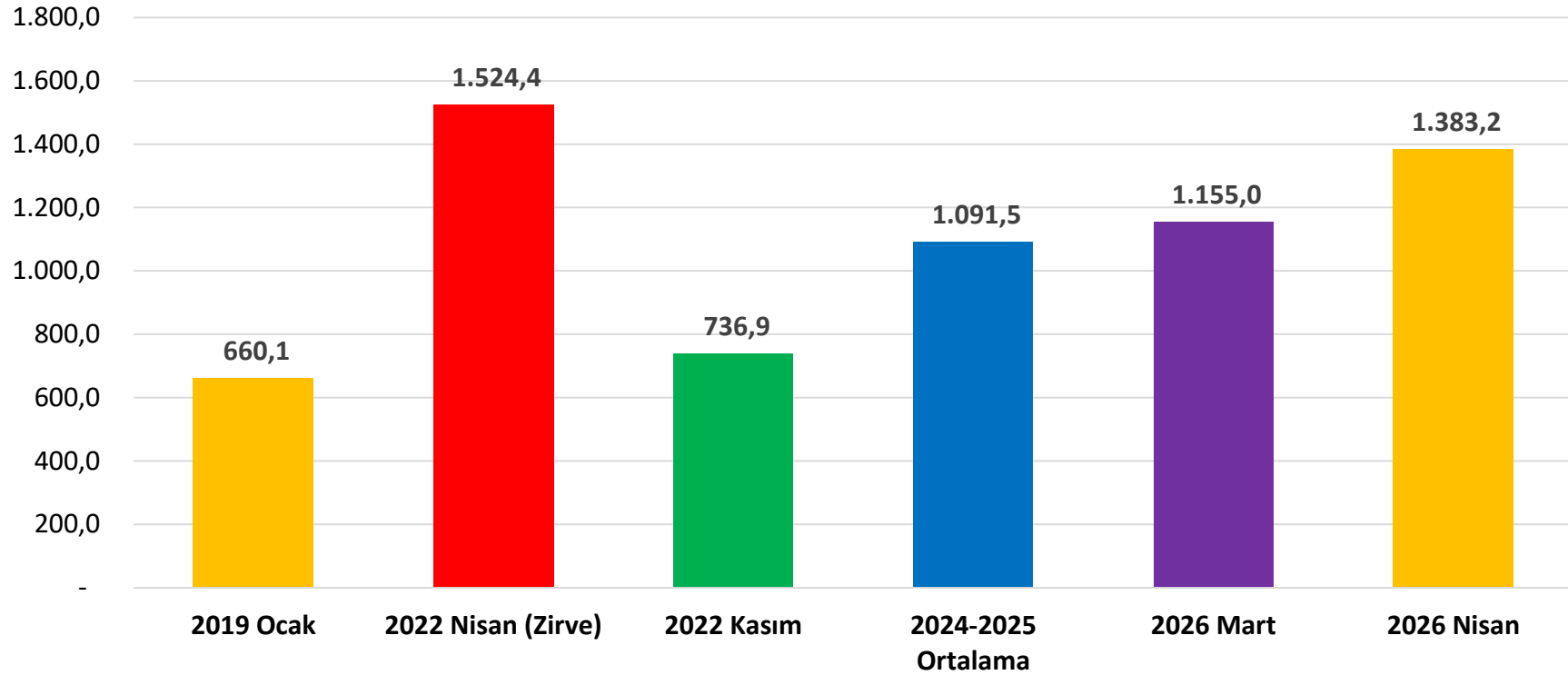
Daha sonra ise maalesef aynı iki nedenden dolayı, hem metal fiyatlarının düşüşü hem de ton olarak ihracatın düşüşü, ihracat tutarını düşürmüş olup 2022 Kasım ayında 736,9 milyon dolar olmuştur.

Son 2 yıldır, 2024 ve 2025 yılında, metal sanayi dolar ihracatı ortalama 1.100 milyar dolar civarındadır. 2026 Mart ayında 1.155,0 milyar dolar olan metal sanayi ihracatı, hem ihracat tonunun hem de birim fiyatın artmasından dolayı, 2026 Nisan ayında % 19,8 artış ile 1.383,2 milyar dolara yükselmiştir.



TÜRKİYE METAL SANAYİ İHRACAT GELİŞME ENDEKSİ 2026 NİSAN GENEL DEĞERLENDİRME

TÜRKİYE METAL SANAYİ ANA İHRACAT TUTARI (MİLYON \$)



TÜRKİYE METAL SANAYİ İHRACAT ENDEKSİ

METAL SANAYİ İHRACAT GELİŞME ENDEKSİ



METAL SANAYİ ANA İHRACAT ENDEKSİ GENEL EĞİLİMİ 2025 MAYIS – 2026 NİSAN

İHRACAT MİKTAR ENDEKSİ - BİR ÖNCEKİ AYA GÖRE DEĞİŞİM

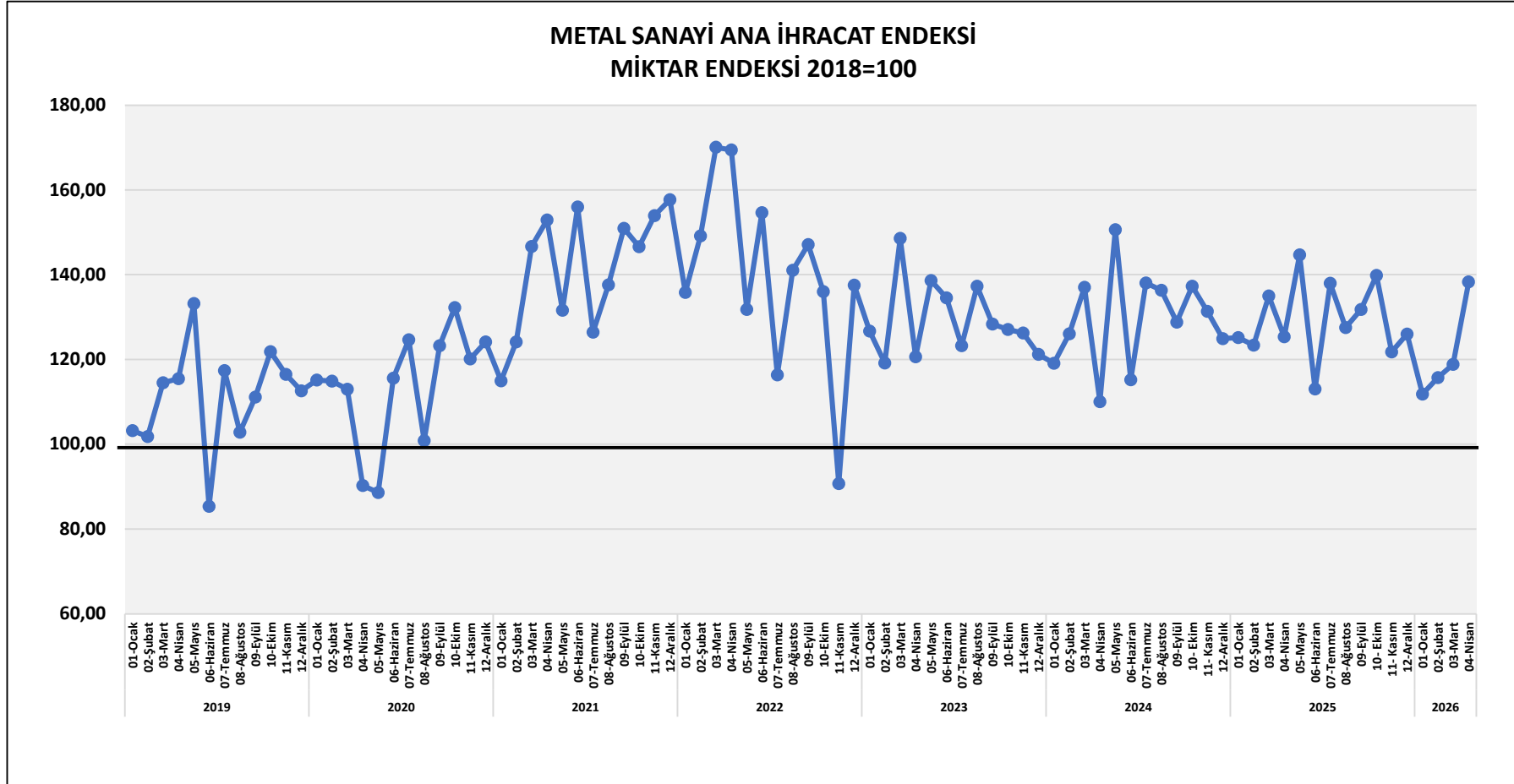
İHRACAT MİKTAR 2018=100 ENDEKS	2025 MAYIS	2025 HAZİR	2025 TEM	2025 AĞUS	2025 EYLÜL	2025 EKİM	2025 KASIM	2025 ARALIK	2026 OCAK	2026 ŞUBAT	2026 MART	2026 NİSAN
	144,7	113,0	138,0	127,5	131,8	139,8	121,7	126,0	111,8	115,7	118,8	138,3

İHRACAT DEĞER ENDEKSİ - BİR ÖNCEKİ AYA GÖRE DEĞİŞİM

İHRACAT DEĞER 2018=100 ENDEKS	2025 MAYIS	2025 HAZİR	2025 TEM	2025 AĞUS	2025 EYLÜL	2025 EKİM	2025 KASIM	2025 ARALIK	2026 OCAK	2026 ŞUBAT	2026 MART	2026 NİSAN
	183,5	143,7	176,1	162,8	167,6	180,7	155,7	164,4	159,0	162,9	168,3	201,5

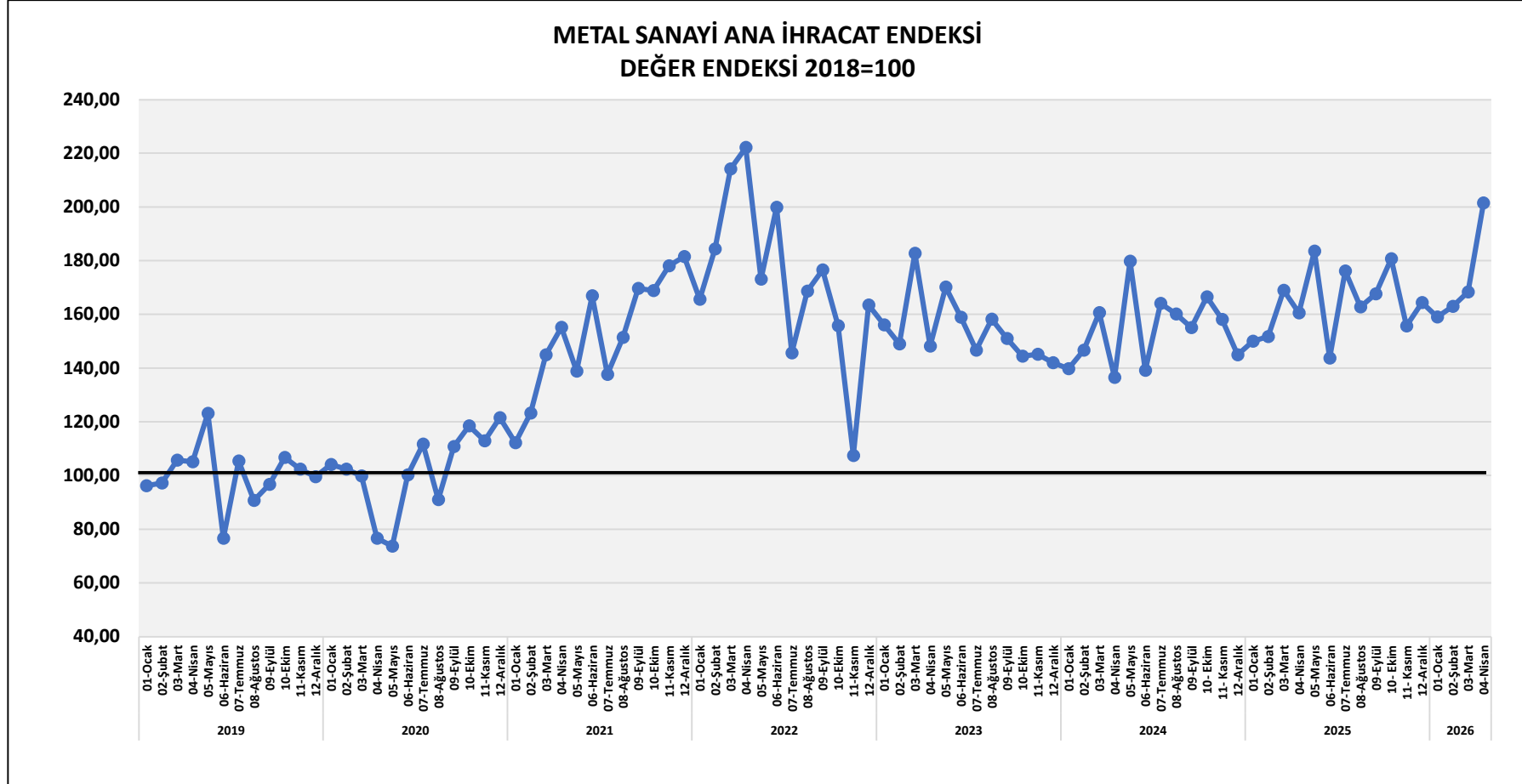
İHRACAT BİRİM FİYATI DOLAR/KG - BİR ÖNCEKİ AYA GÖRE DEĞİŞİM

İHRACAT BİRİM FİYAT DOLAR/KG	2025 MAYIS	2025 HAZİR	2025 TEM	2025 AĞUS	2025 EYLÜL	2025 EKİM	2025 KASIM	2025 ARALIK	2026 OCAK	2026 ŞUBAT	2026 MART	2026 NİSAN
	4,74	4,75	4,77	4,77	4,75	4,83	4,78	4,88	5,32	5,26	5,30	5,45



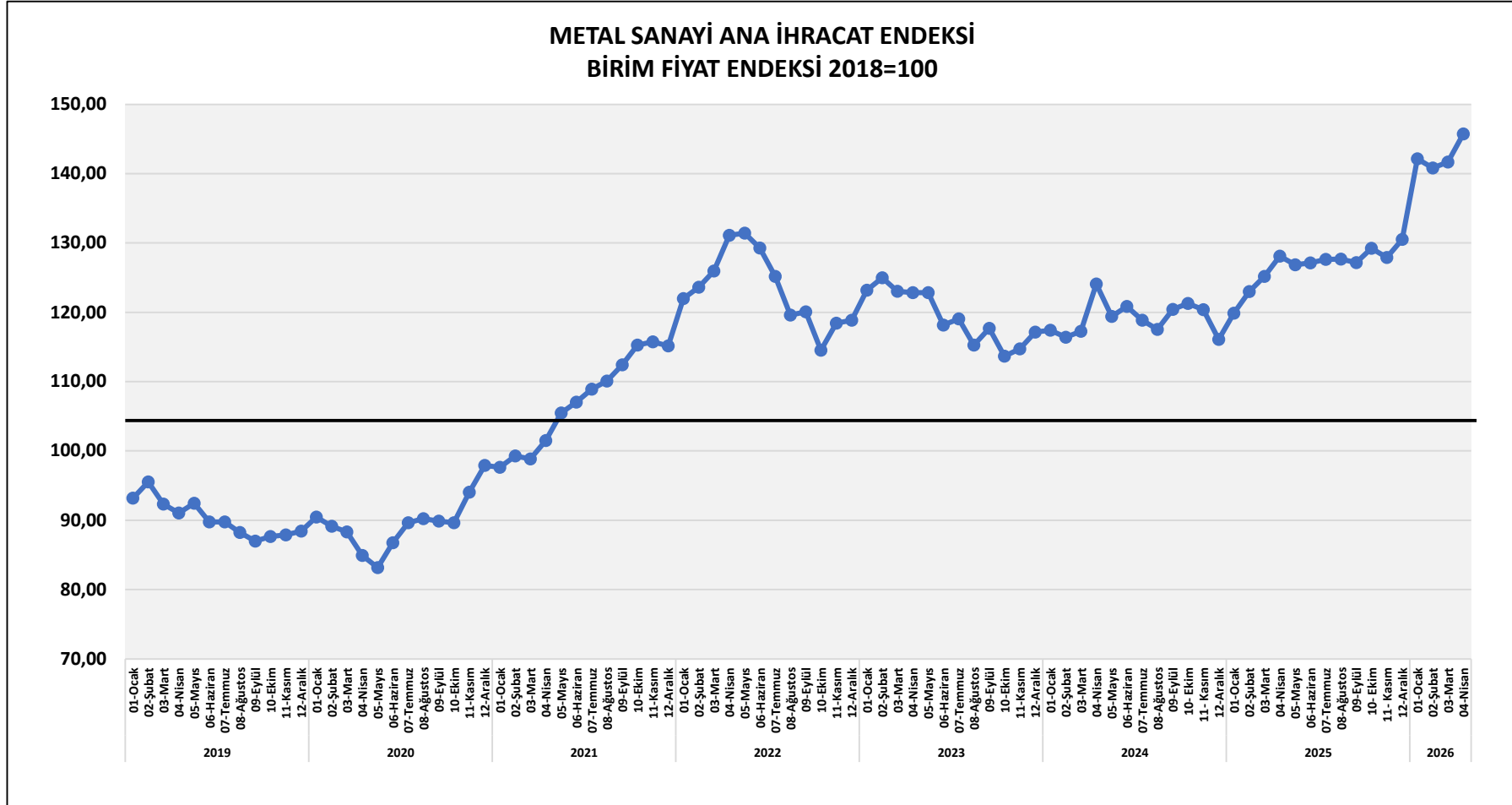
TÜRKİYE METAL SANAYİ İHRACAT ENDEKSİ

METAL SANAYİ İHRACAT GELİŞME ENDEKSİ



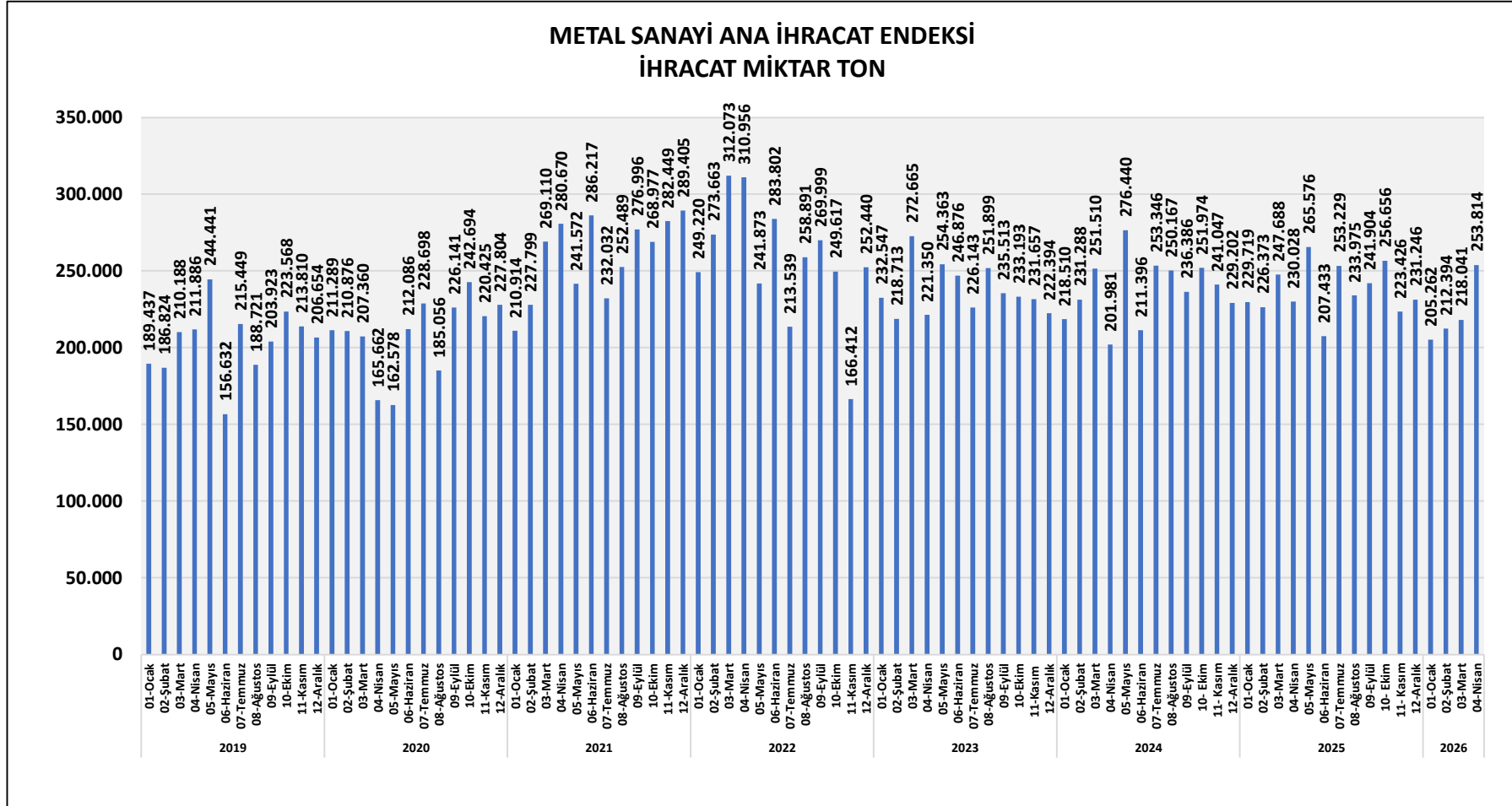
TÜRKİYE METAL SANAYİ İHRACAT ENDEKSİ

METAL SANAYİ İHRACAT GELİŞME ENDEKSİ




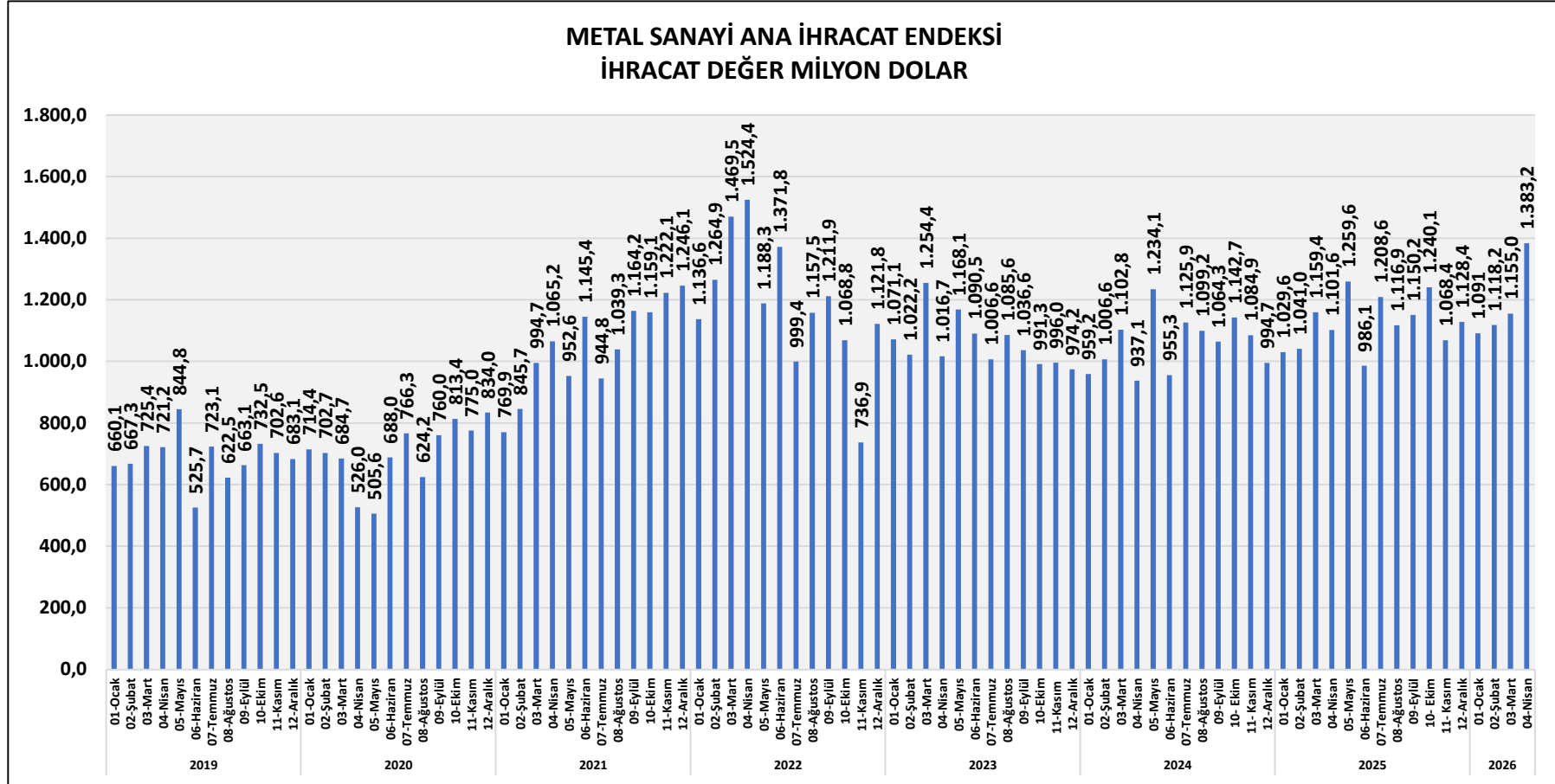
TÜRKİYE METAL SANAYİ İHRACAT ENDEKSİ

METAL SANAYİ İHRACAT GELİŞME ENDEKSİ



TÜRKİYE METAL SANAYİ İHRACAT ENDEKSİ

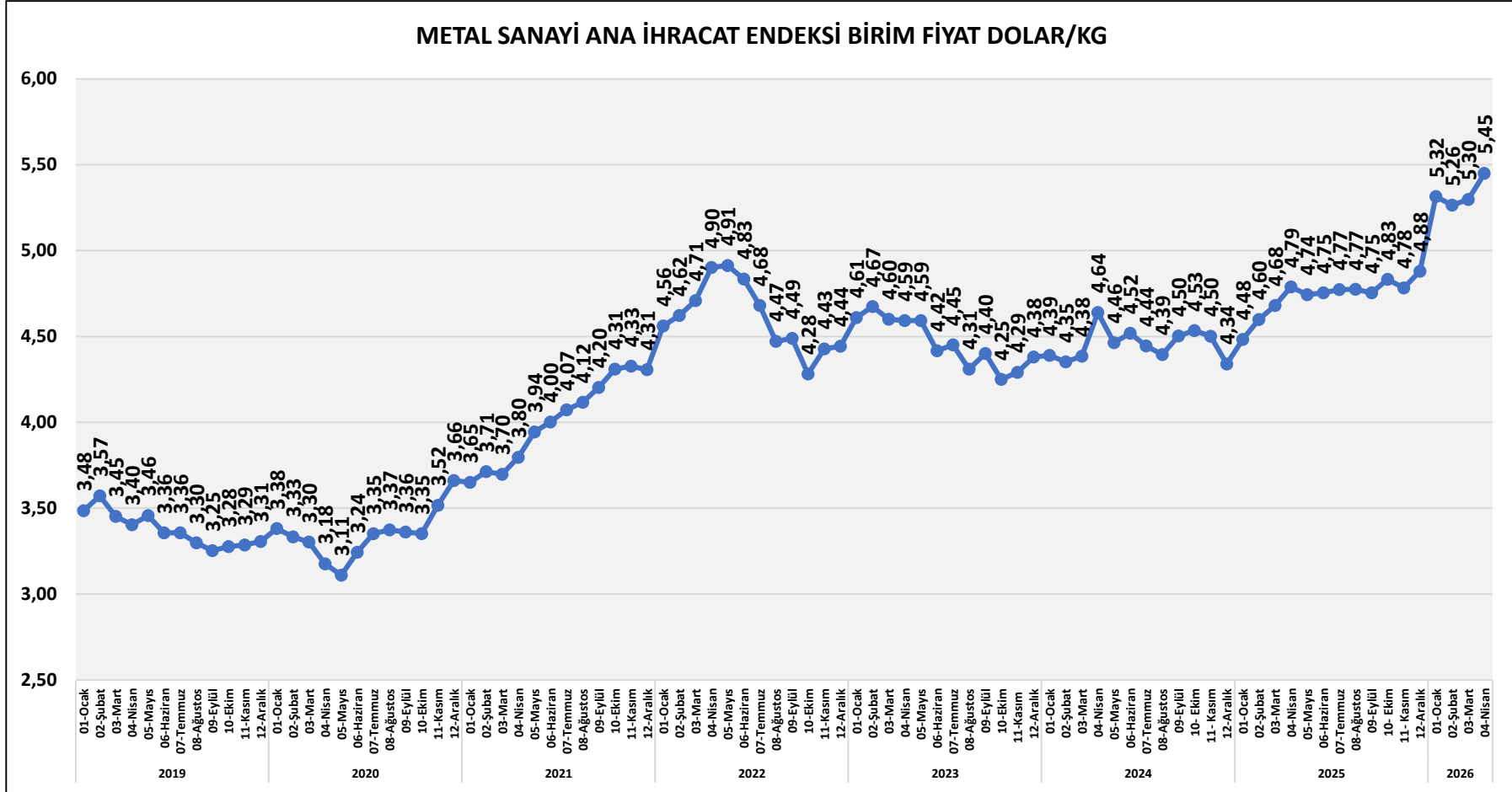
METAL SANAYİ İHRACAT GELİŞME ENDEKSİ

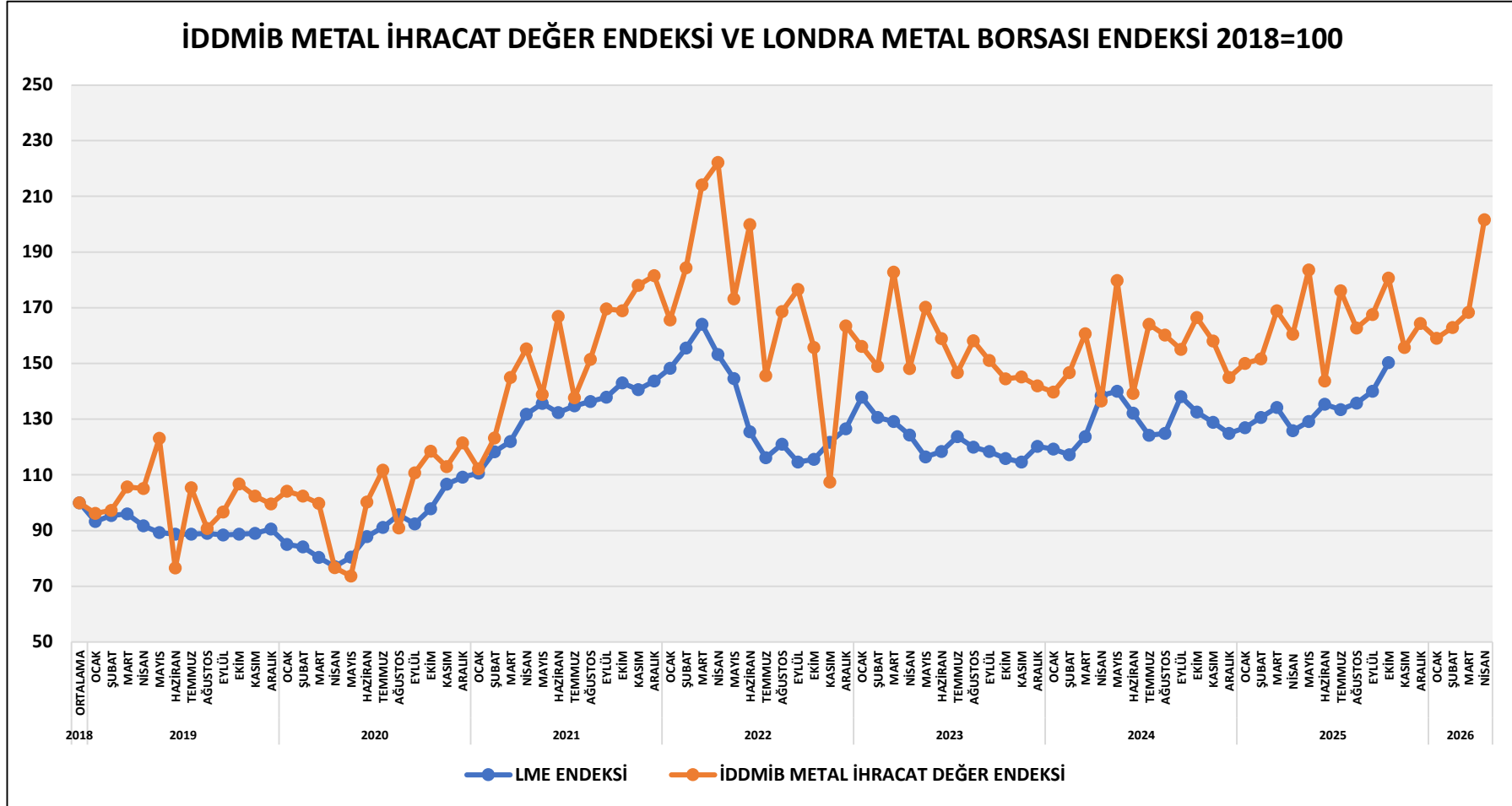


TURKISH
METAL
EXPORTERS
ASSOCIATION

TÜRKİYE METAL SANAYİ İHRACAT ENDEKSİ

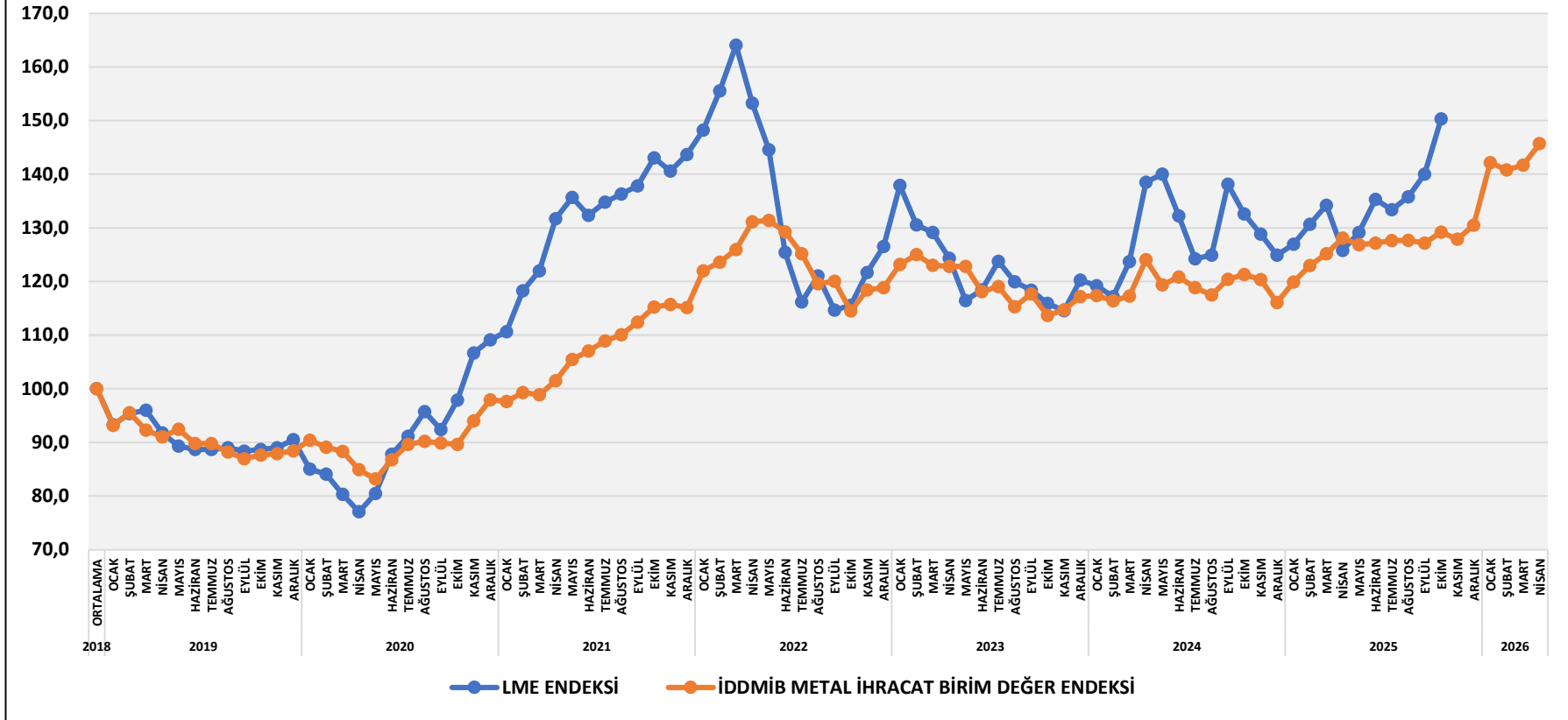
METAL SANAYİ İHRACAT GELİŞME ENDEKSİ



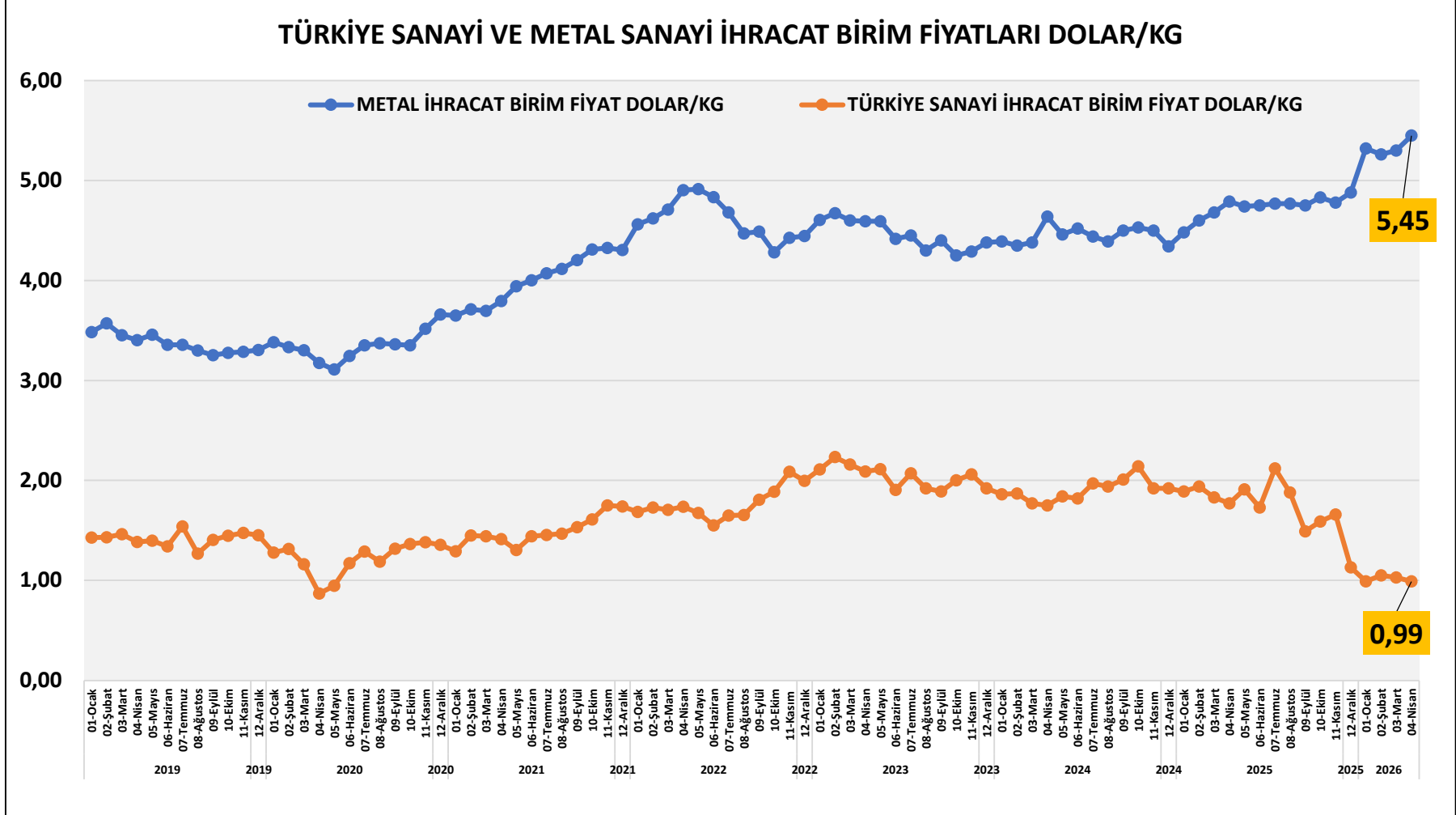




İDDMİB METAL İHRACAT BİRİM DEĞER ENDEKSİ VE LONDRA METAL BORSASI ENDEKSİ
2018=100



METAL SANAYİ İHRACAT GELİŞME ENDEKSİ



TÜRKİYE METAL SANAYİ İHRACAT ENDEKSİ

METAL SANAYİ İHRACAT GELİŞME ENDEKSİ



2026 NİSAN METAL SANAYİ İHRACAT GELİŞME ENDEKSİ UZUN VADELİ DEĞİŞİM						
	İHRACAT MİKTAR		İHRACAT DEĞER		İHRACAT BİRİM FİYATI	
	2025 NİSAN TON	2026 NİSAN TON	2025 NİSAN MİLYON DOLAR	2026 NİSAN MİLYON DOLAR	2025 NİSAN DOLAR/KG	2026 NİSAN DOLAR/KG
BAKIR	23.456	24.384	238,7	318,8	10,18	13,07
ALÜMİNYUM	99.380	109.125	443,2	564,2	4,46	5,17
ARMATÜR	48.720	51.775	337,8	378,9	6,93	7,32
DÖKÜM	166.280	167.527	913,1	1.095,3	5,49	6,54
HIRDAVAT	341.380	381.635	949,0	1.080,9	2,78	2,83
MUTFAK	101.540	105.922	458,2	494,3	4,51	4,67

TÜRKİYE METAL SANAYİ İHRACAT ENDEKSİ

METAL SANAYİ İHRACAT BEKLENTİ ENDEKSİ



BAKIR İHRACAT ENDEKSİ EĞİLİMLERİ 2025 MAYIS – 2026 NİSAN

EĞİLİMLER; BİR ÖNCEKİ AYA GÖRE DEĞİŞİM

İHRACAT MİKTAR 2018=100 ENDEKS	2025 MAYIS	2025 HAZİR	2025 TEM	2025 AĞUS	2025 EYLÜL	2025 EKİM	2025 KASIM	2025 ARALIK	2026 OCAK	2026 ŞUBAT	2026 MART	2026 NİSAN
	140,0	92,3	126,6	113,7	129,9	136,7	97,3	96,6	126,7	108,3	114,9	129,1

EĞİLİMLER; BİR ÖNCEKİ AYA GÖRE DEĞİŞİM

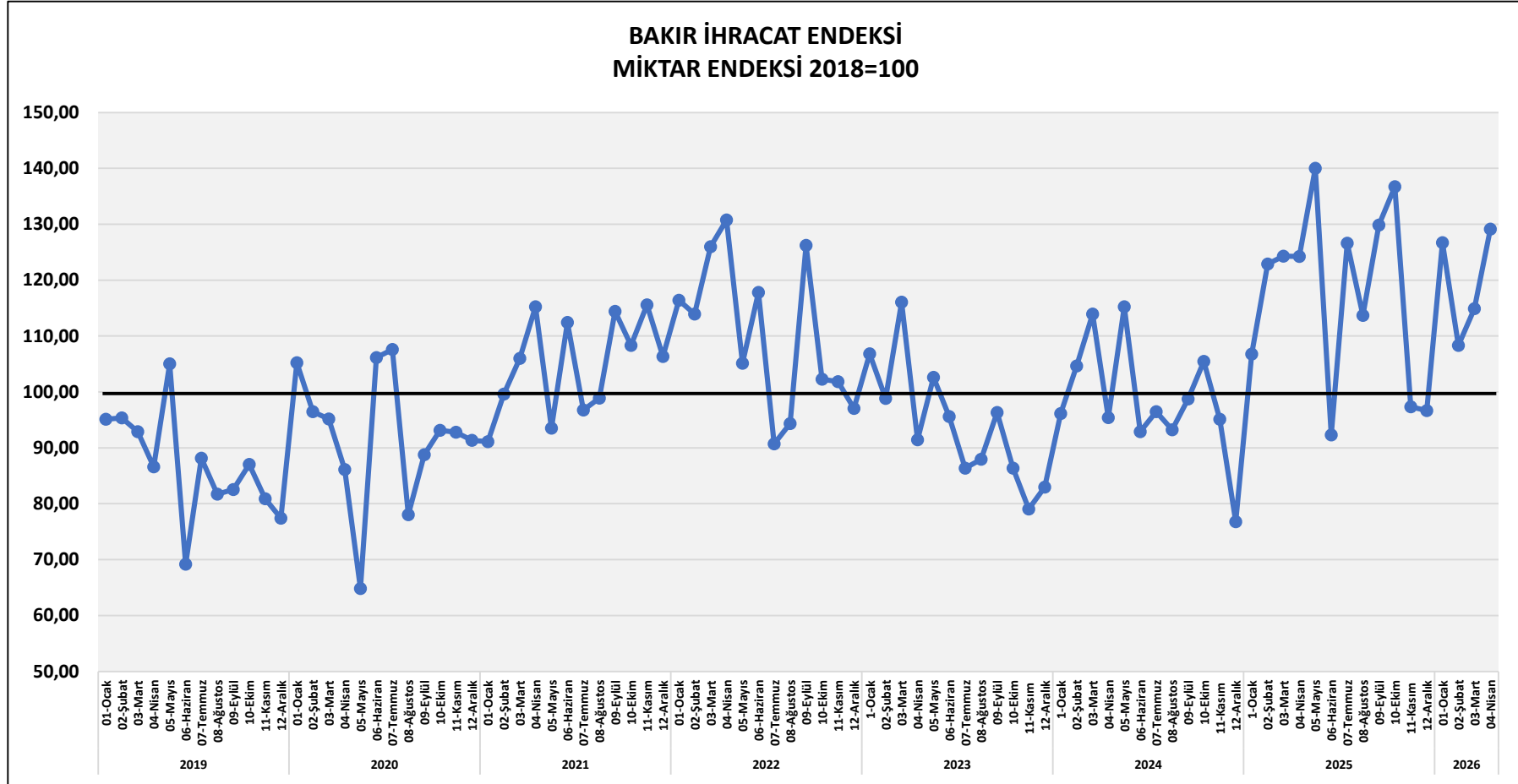
İHRACAT DEĞER 2018=100 ENDEKS	2025 MAYIS	2025 HAZİR	2025 TEM	2025 AĞUS	2025 EYLÜL	2025 EKİM	2025 KASIM	2025 ARALIK	2026 OCAK	2026 ŞUBAT	2026 MART	2026 NİSAN
	203,2	150,2	190,8	167,6	193,6	211,0	156,4	164,7	230,8	205,8	214,7	242,5

EĞİLİMLER; İHRACAT BİRİM DEĞER DOLAR/KG

İHRACAT BİRİM DEĞER DOLAR/KG	2025 MAYIS	2025 HAZİR	2025 TEM	2025 AĞUS	2025 EYLÜL	2025 EKİM	2025 KASIM	2025 ARALIK	2026 OCAK	2026 ŞUBAT	2026 MART	2026 NİSAN
	10,10	11,32	10,49	10,26	10,38	10,74	11,18	11,87	12,68	13,22	13,01	13,07

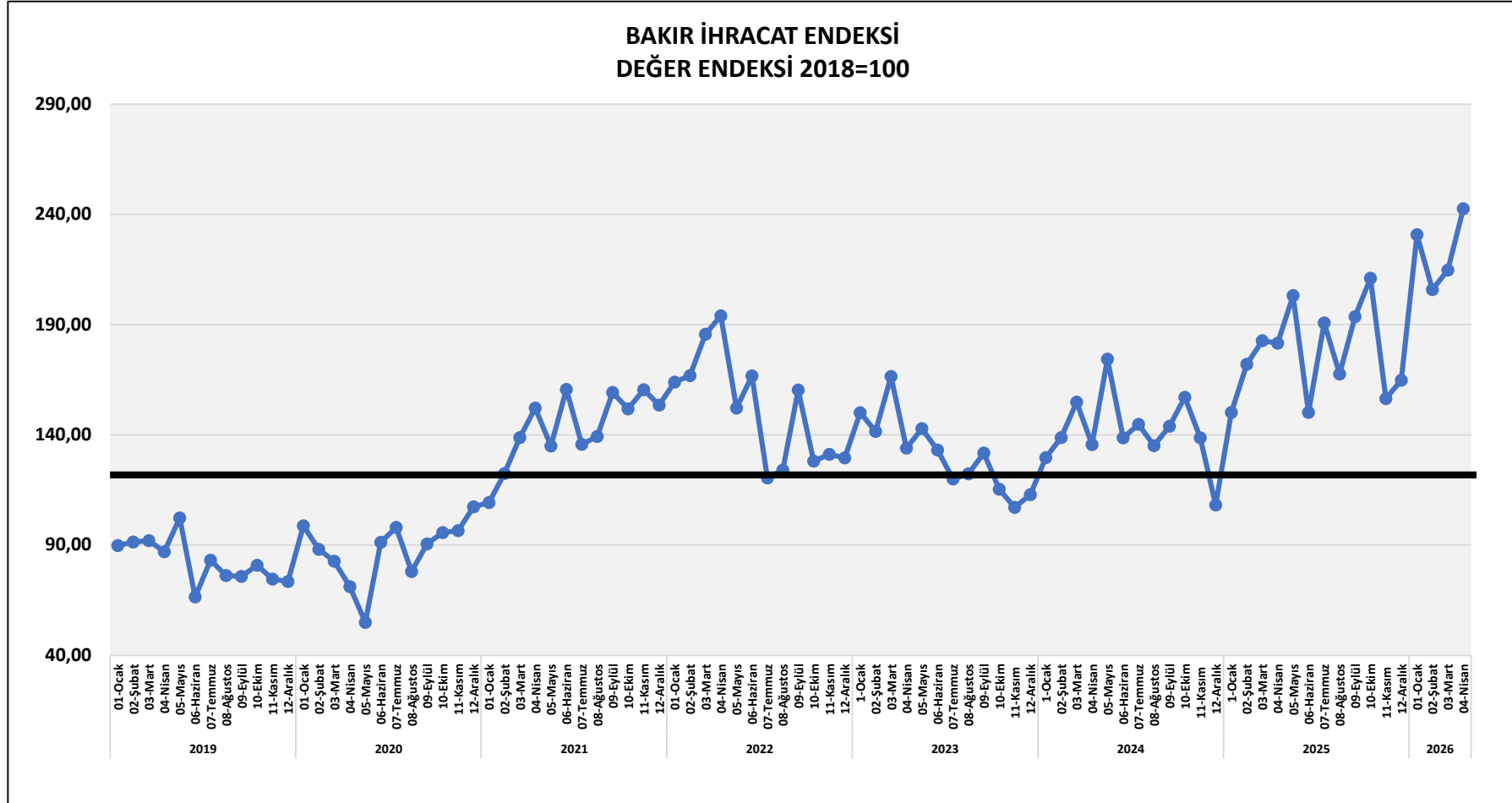
TÜRKİYE METAL SANAYİ İHRACAT ENDEKSİ

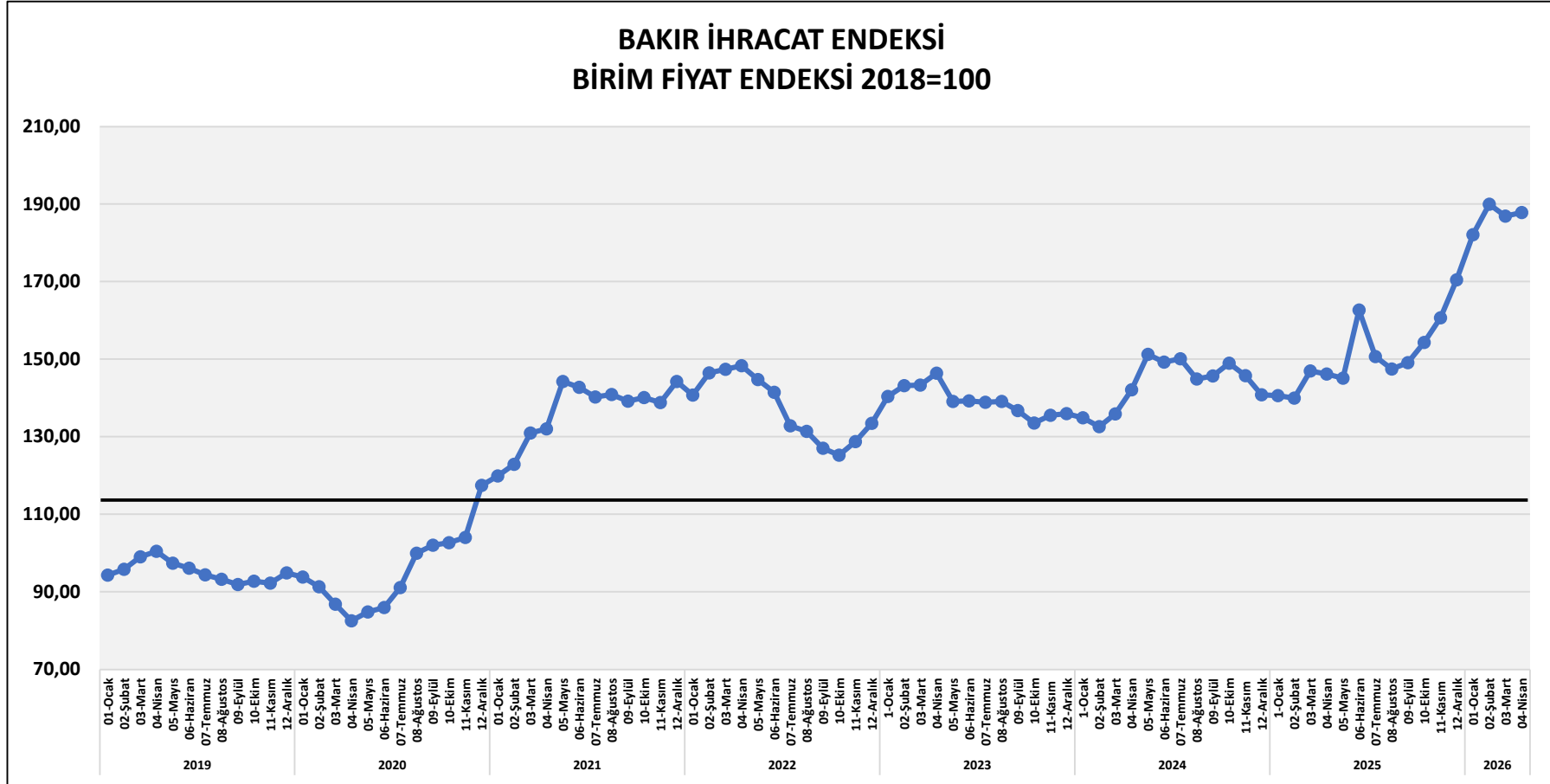
METAL SANAYİ İHRACAT GELİŞME ENDEKSİ

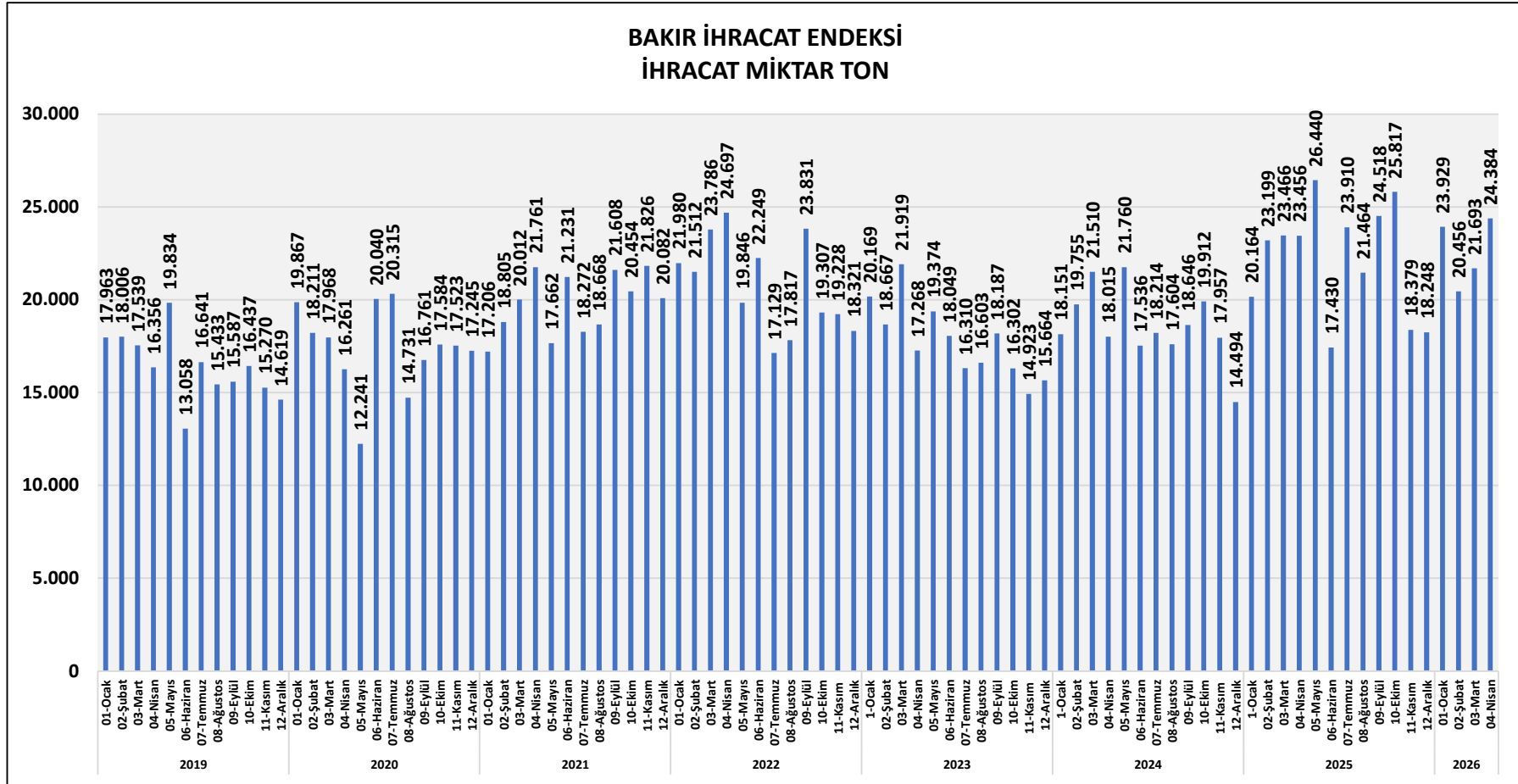


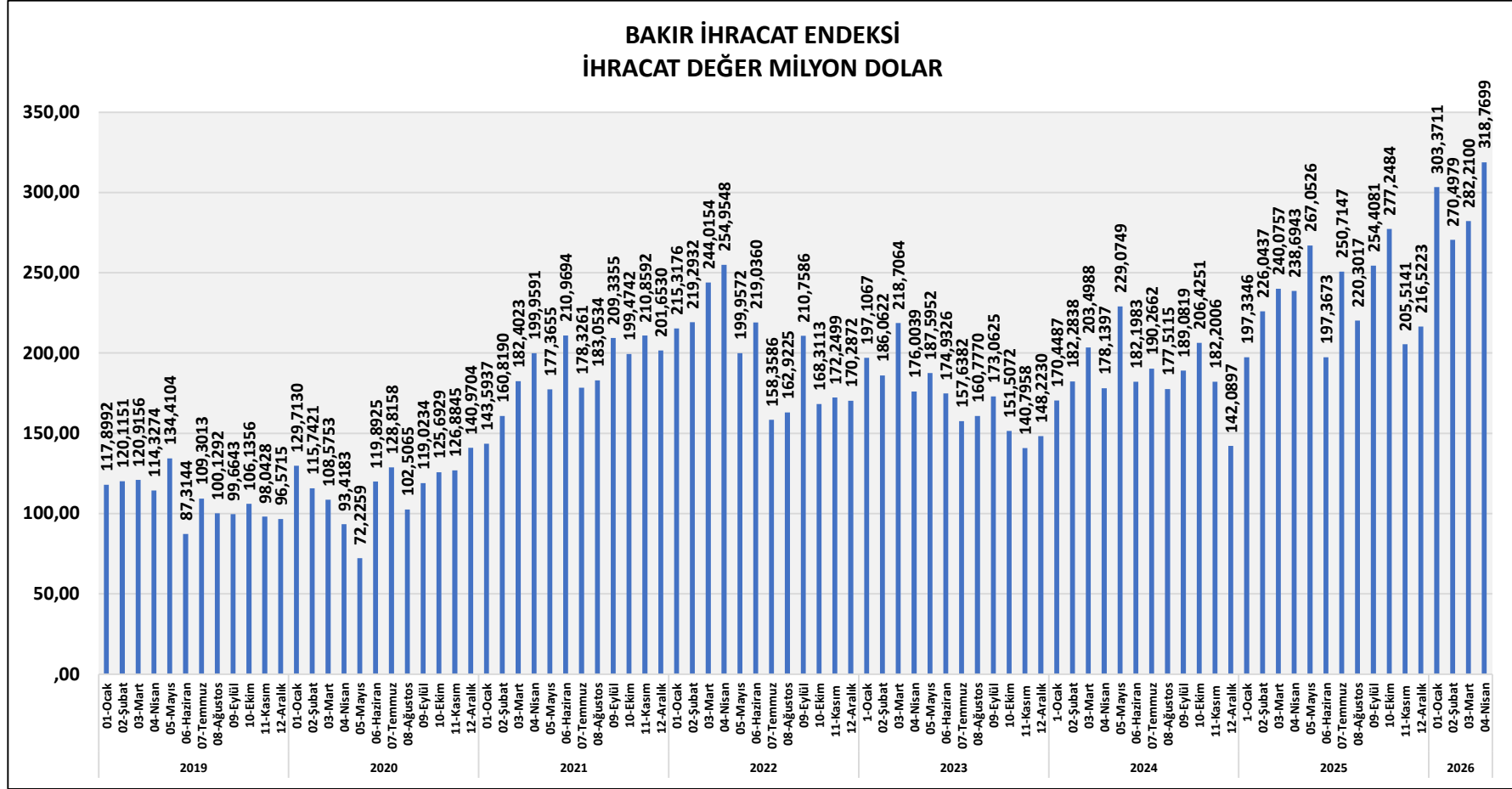
TÜRKİYE METAL SANAYİ İHRACAT ENDEKSİ

METAL SANAYİ İHRACAT GELİŞME ENDEKSİ



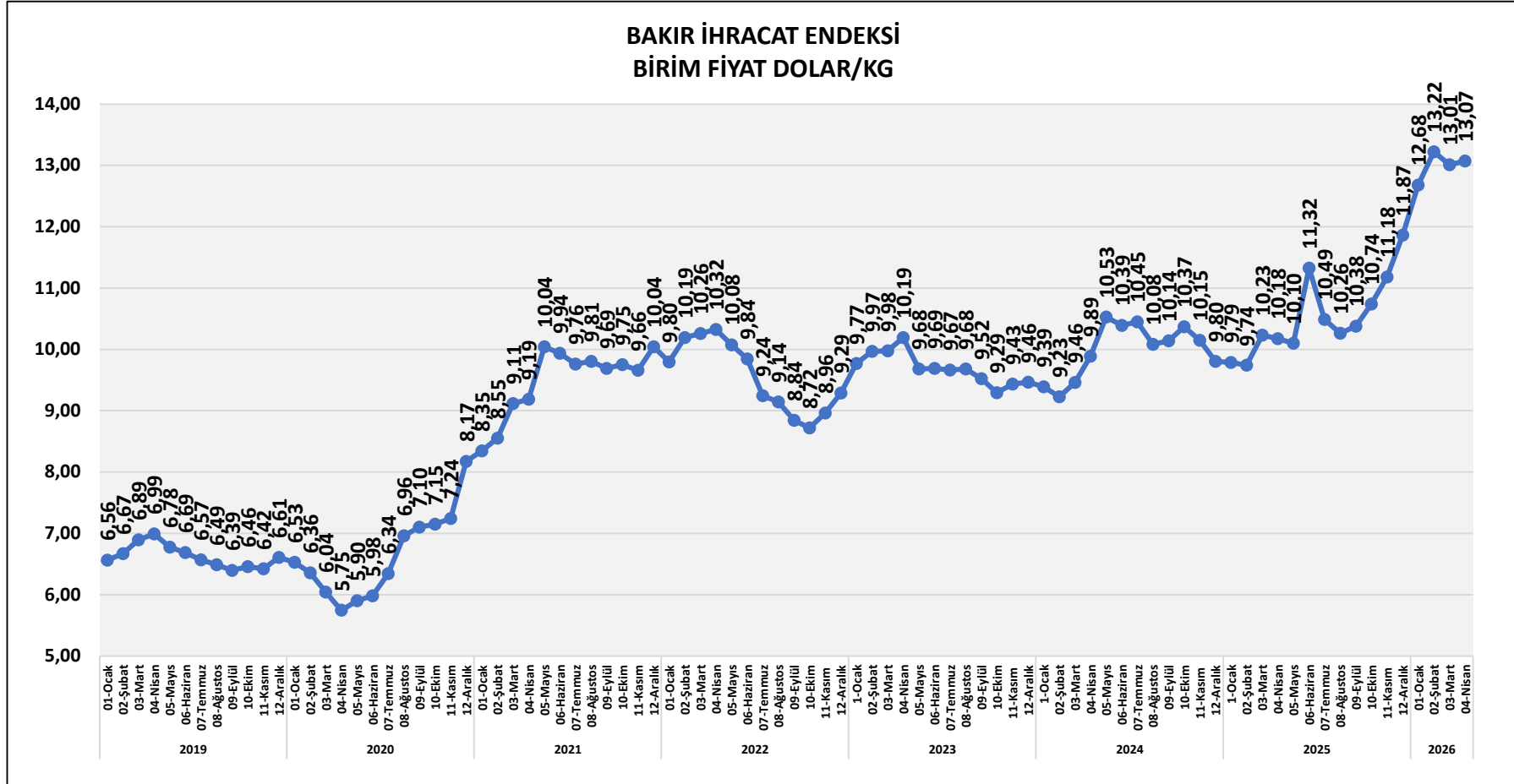






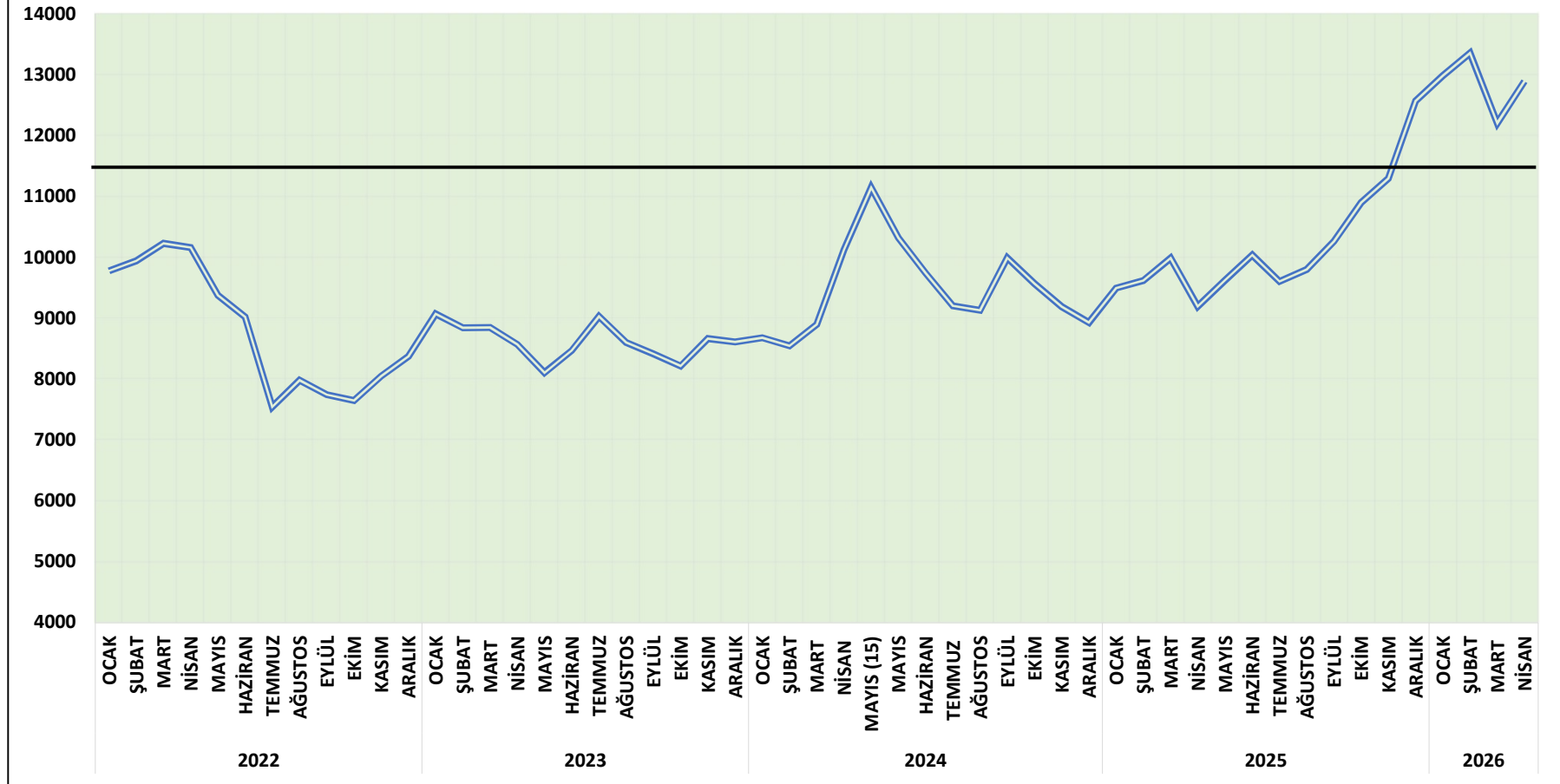
TÜRKİYE METAL SANAYİ İHRACAT ENDEKSİ

METAL SANAYİ İHRACAT GELİŞME ENDEKSİ



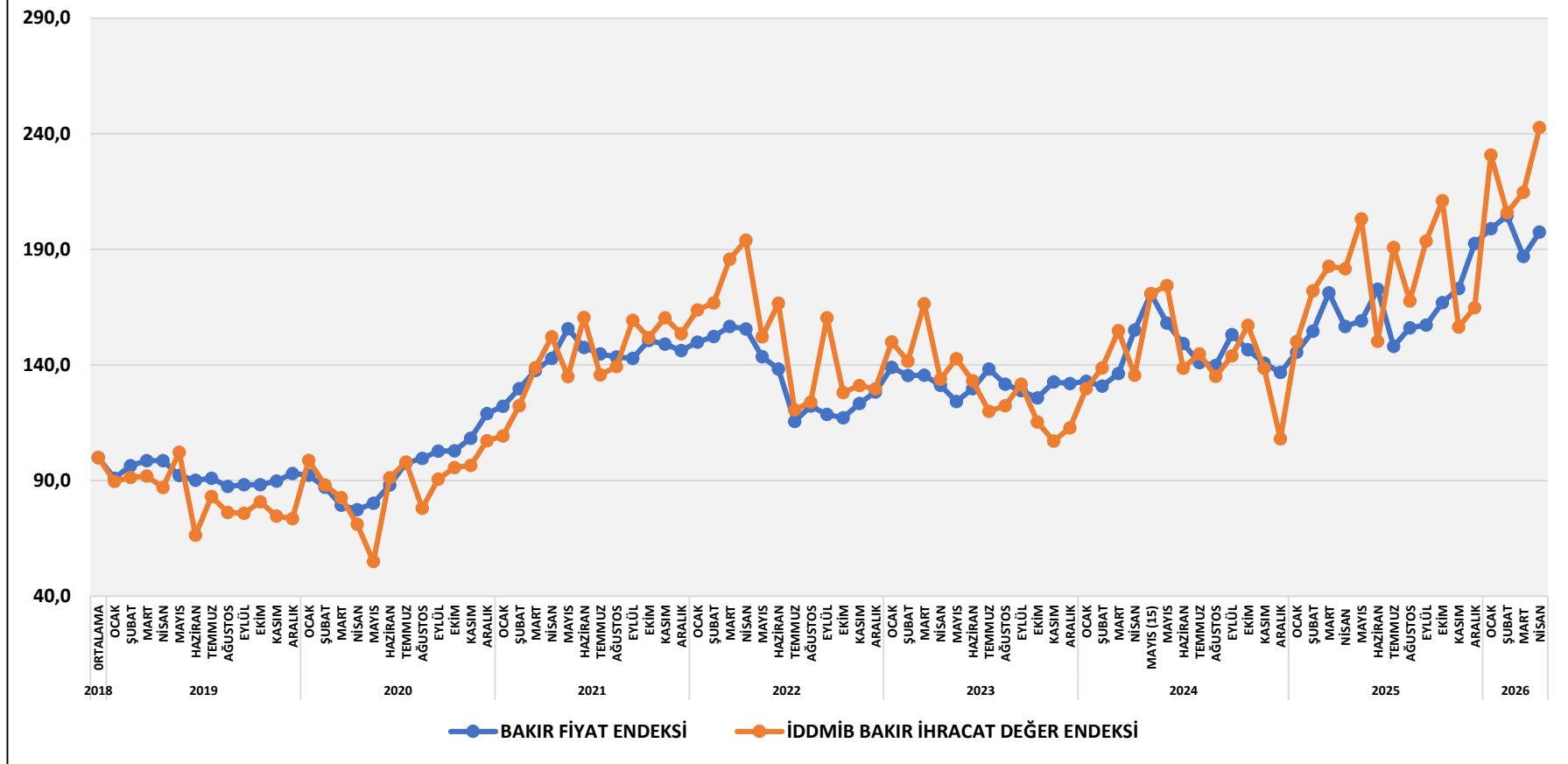


BAKIR FİYATLARI DOLAR/TON



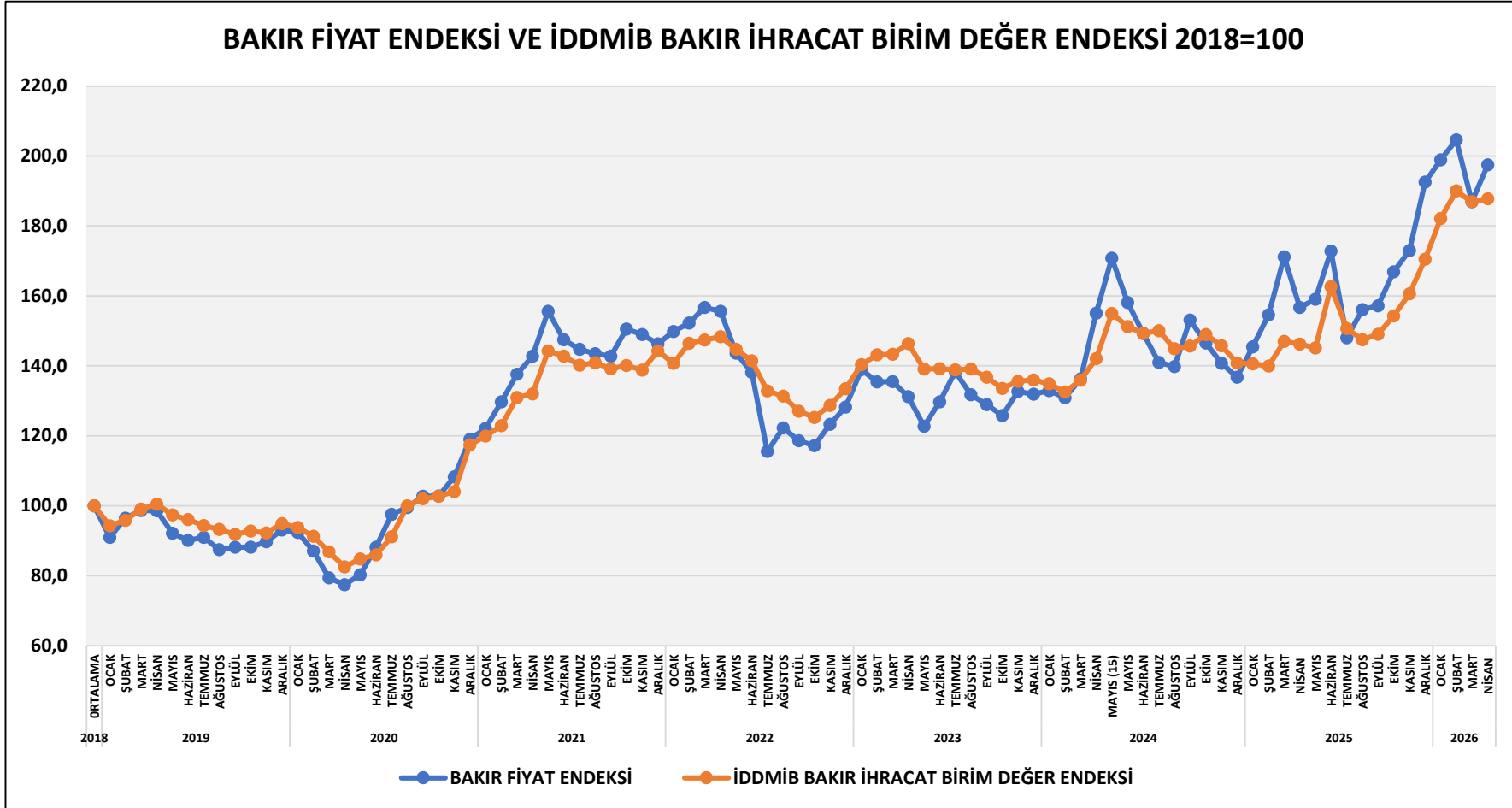


BAKIR FİYAT ENDEKSİ VE İDDMİB BAKIR İHRACAT DEĞER ENDEKSİ 2018=100





BAKIR FİYAT ENDEKSİ VE İDDMİB BAKIR İHRACAT BİRİM DEĞER ENDEKSİ 2018=100



TÜRKİYE METAL SANAYİ İHRACAT ENDEKSİ

METAL SANAYİ İHRACAT BEKLENTİ ENDEKSİ



ALÜMİNYUM İHRACAT ENDEKSİ EĞİMLERİ 2025 MAYIS – 2026 NİSAN

EĞİMLER; BİR ÖNCEKİ AYA GÖRE DEĞİŞİM

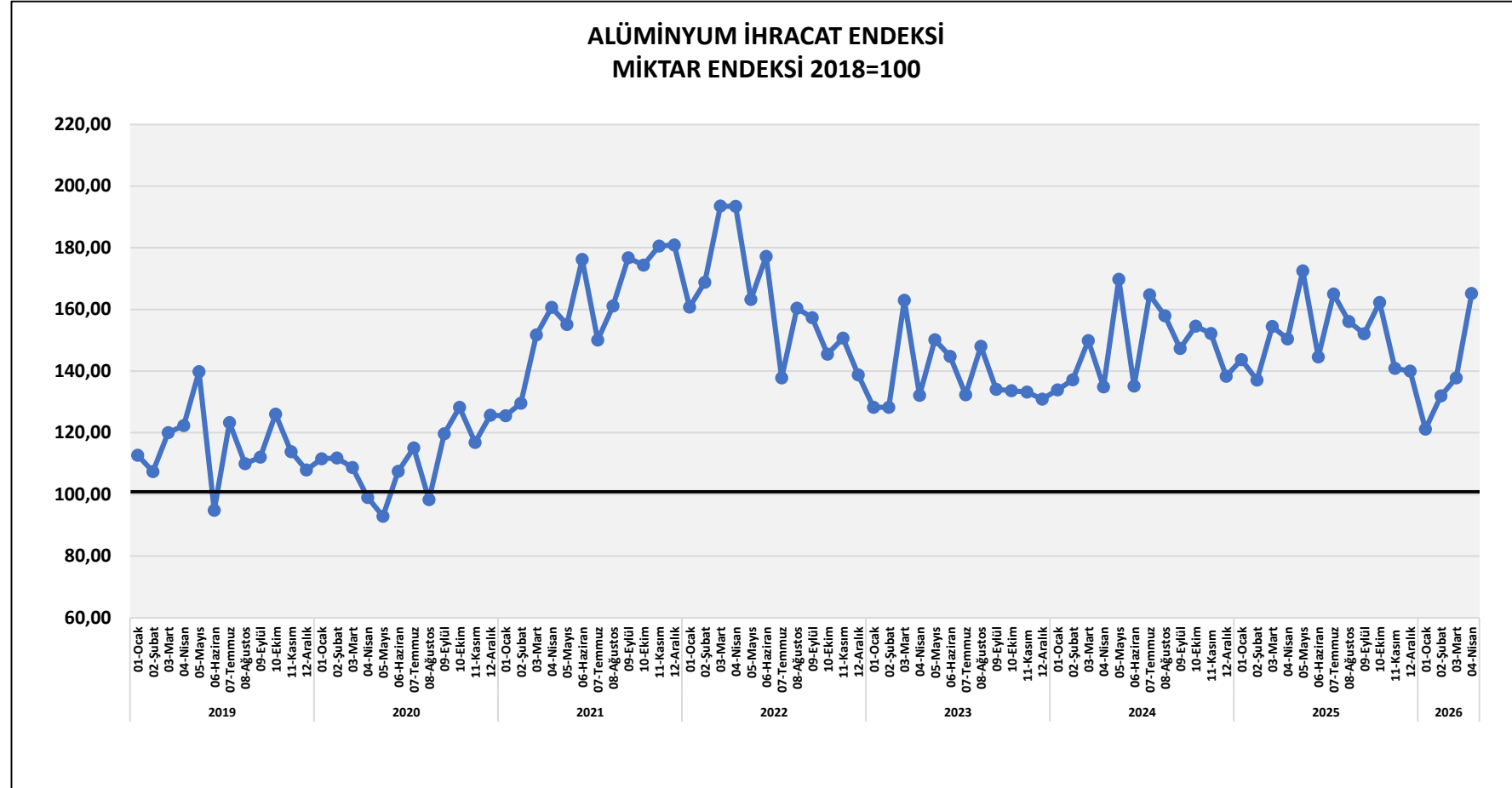
İHRACAT MİKTAR 2018=100 ENDEKS	2025 MAYIS	2025 HAZİR	2025 TEM	2025 AĞUS	2025 EYLÜL	2025 EKİM	2025 KASIM	2025 ARALIK	2026 OCAK	2026 ŞUBAT	2026 MART	2026 NİSAN
	172,5	144,6	165,0	156,0	152,1	162,2	140,9	140,0	121,2	132,0	137,8	165,2

EĞİMLER; BİR ÖNCEKİ AYA GÖRE DEĞİŞİM

İHRACAT DEĞER 2018=100 ENDEKS	2025 MAYIS	2025 HAZİR	2025 TEM	2025 AĞUS	2025 EYLÜL	2025 EKİM	2025 KASIM	2025 ARALIK	2026 OCAK	2026 ŞUBAT	2026 MART	2026 NİSAN
	204,4	169,8	197,3	189,5	181,7	195,0	173,7	177,4	159,4	173,0	181,9	229,5

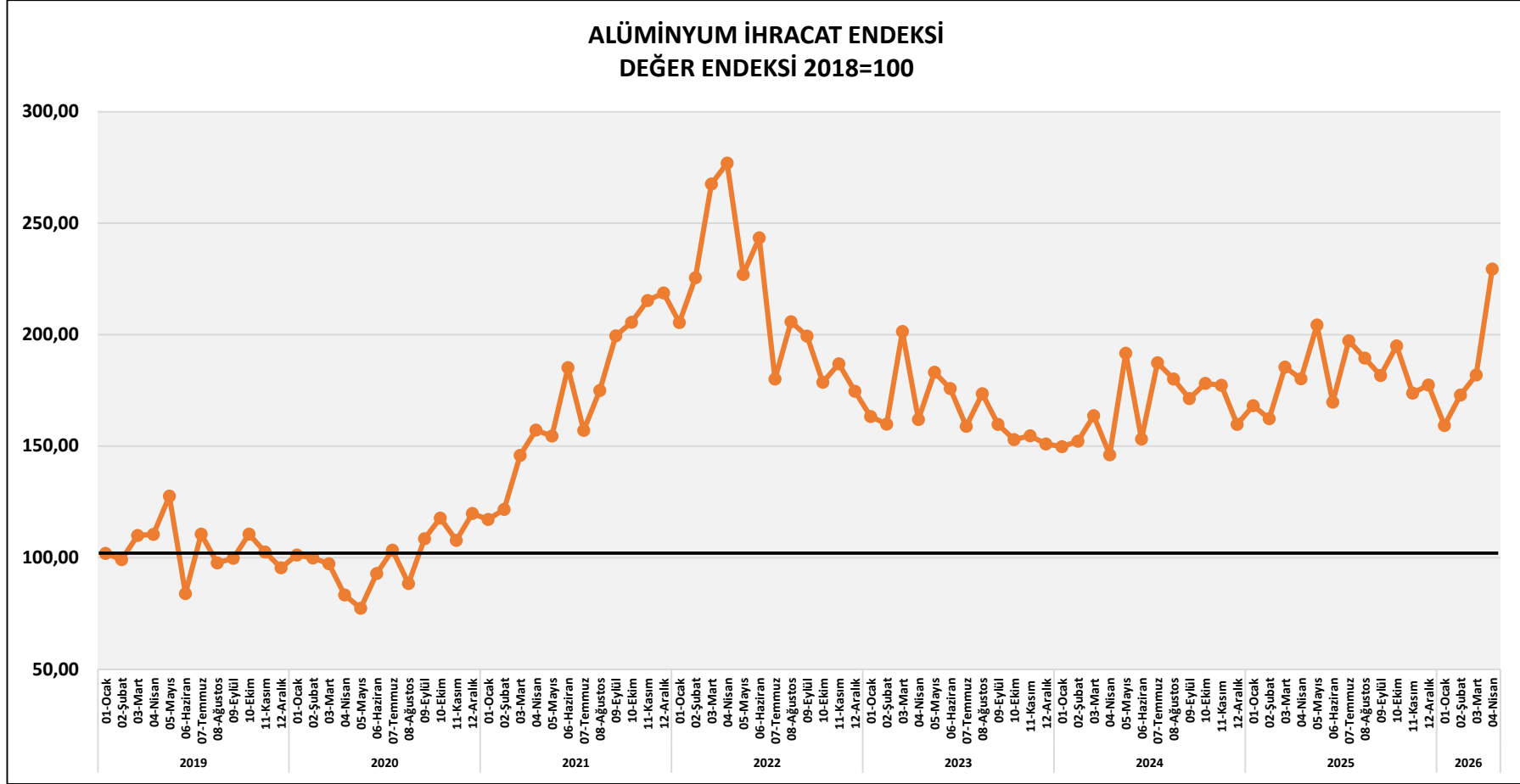
EĞİMLER; İHRACAT BİRİM FİYATLARI DOLAR/KG

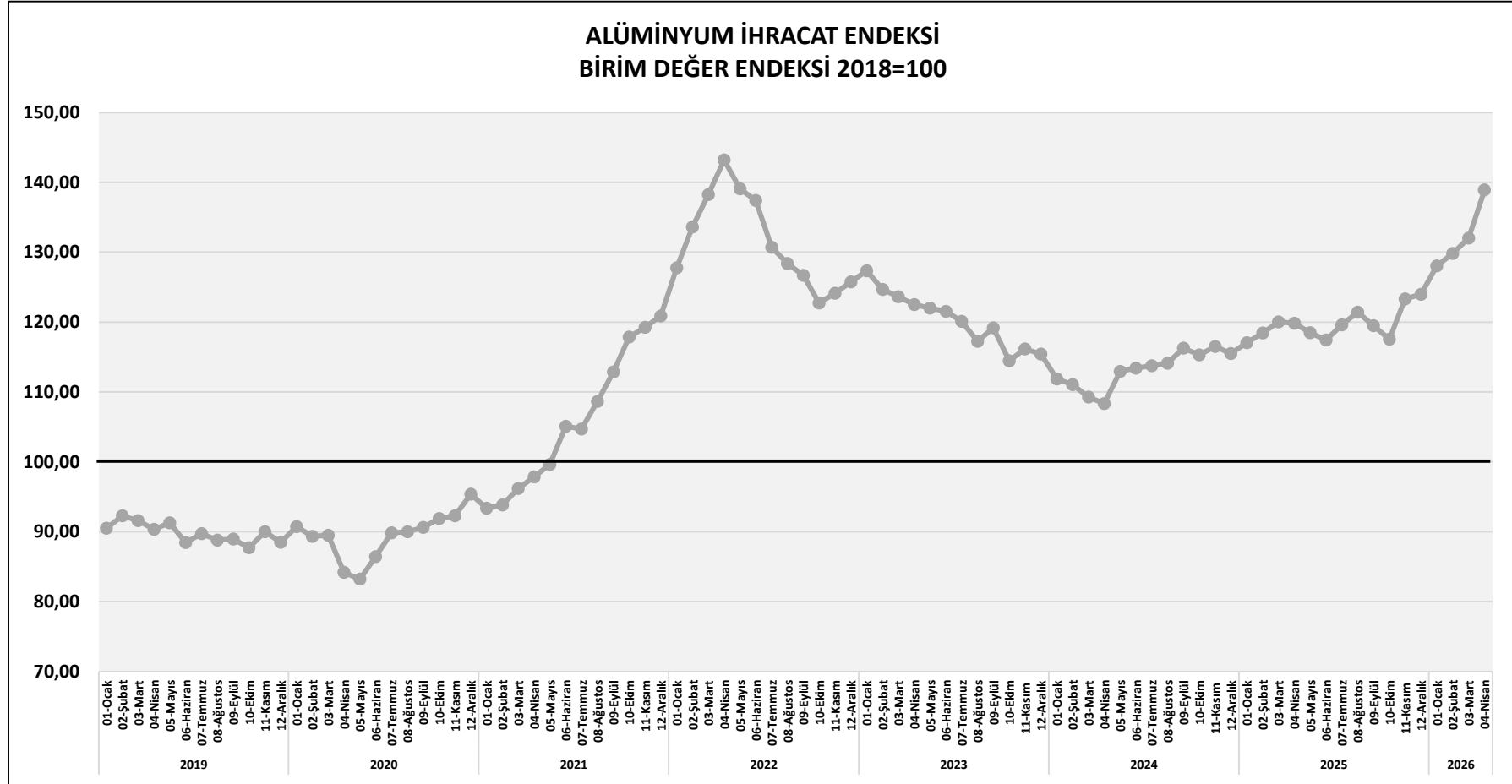
İHRACAT BİRİM DEĞER DOLAR/KG	2025 MAYIS	2025 HAZİR	2025 TEM	2025 AĞUS	2025 EYLÜL	2025 EKİM	2025 KASIM	2025 ARALIK	2026 OCAK	2026 ŞUBAT	2026 MART	2026 NİSAN
	4,41	4,37	4,45	4,52	4,45	4,37	4,59	4,61	4,76	4,83	4,91	5,17

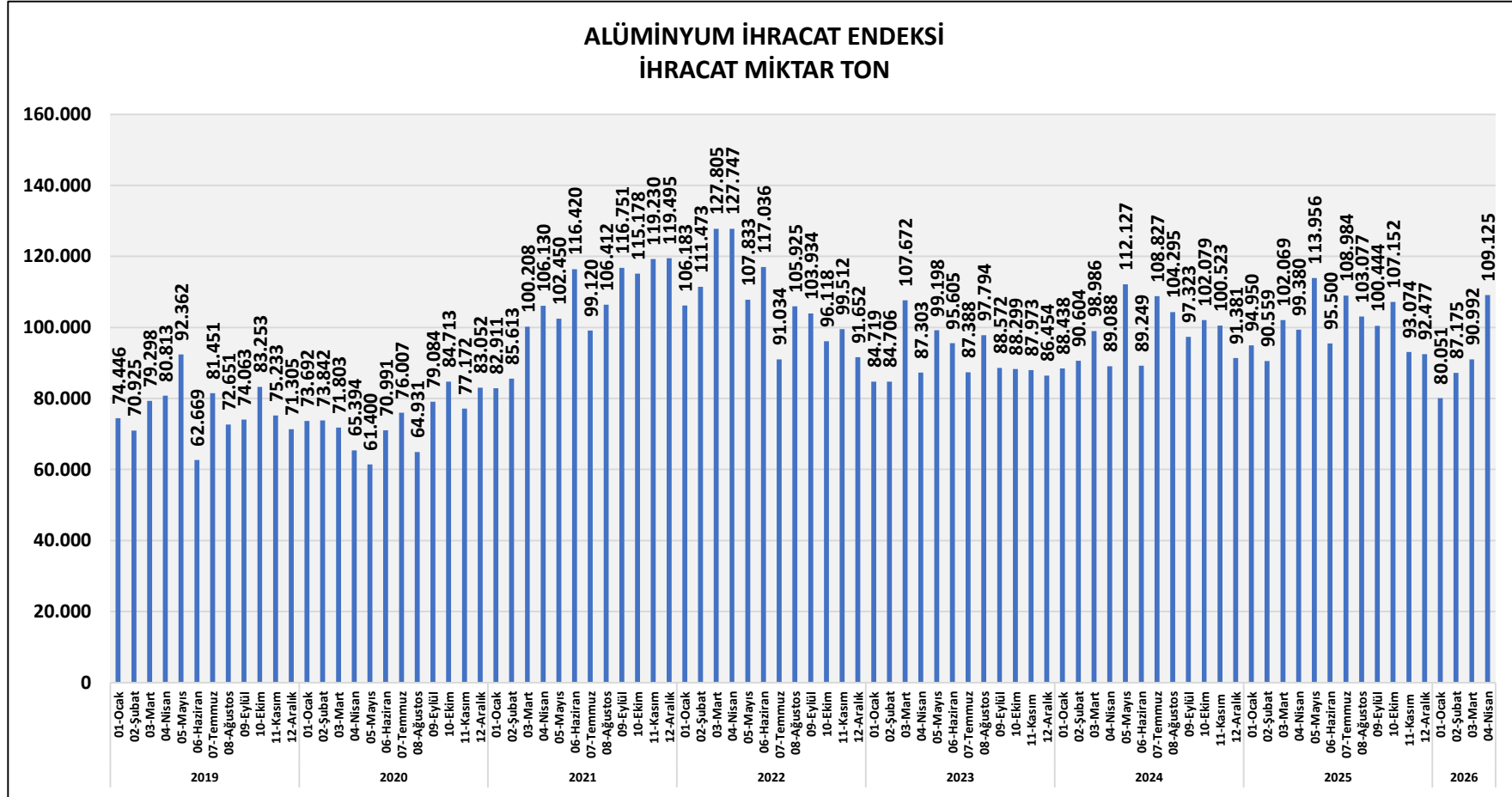


TÜRKİYE METAL SANAYİ İHRACAT ENDEKSİ

METAL SANAYİ İHRACAT GELİŞME ENDEKSİ

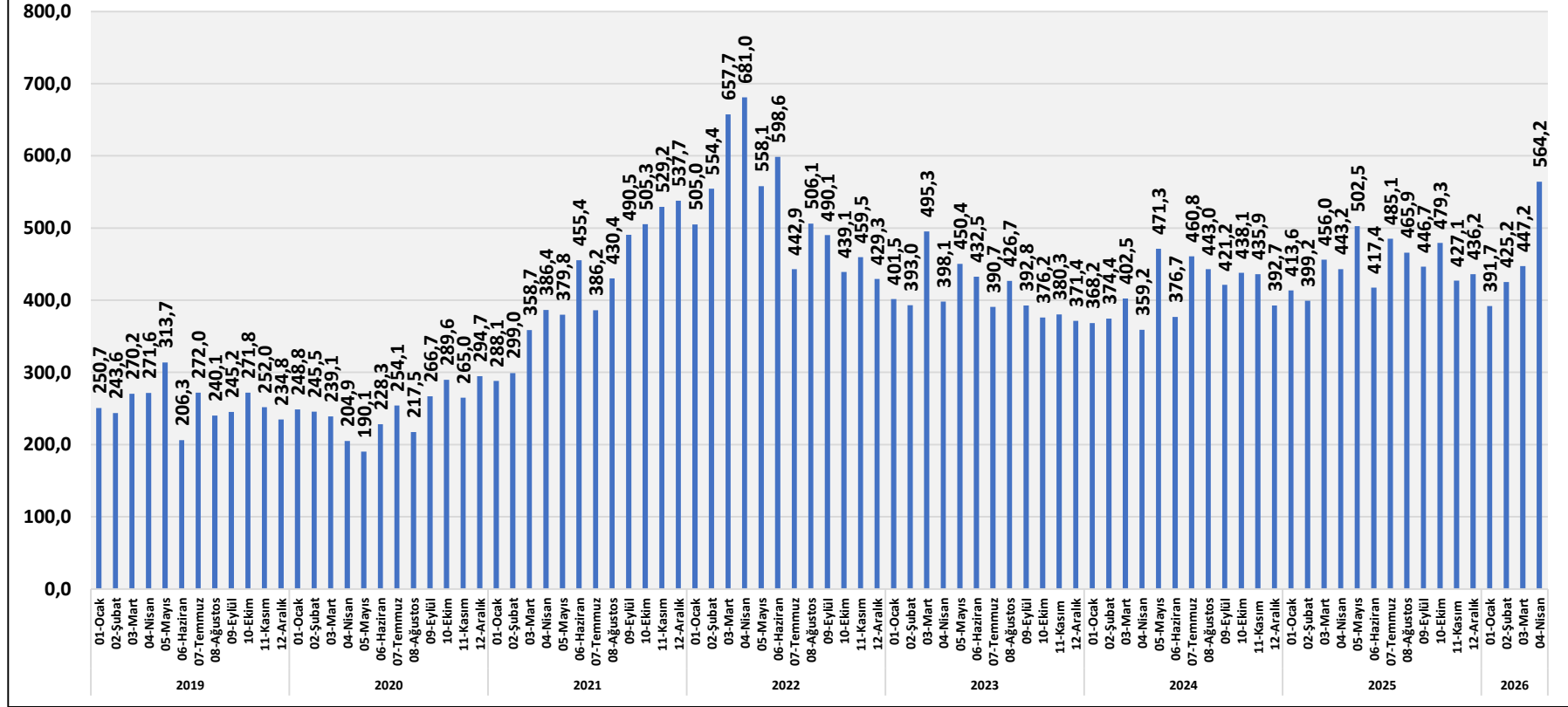






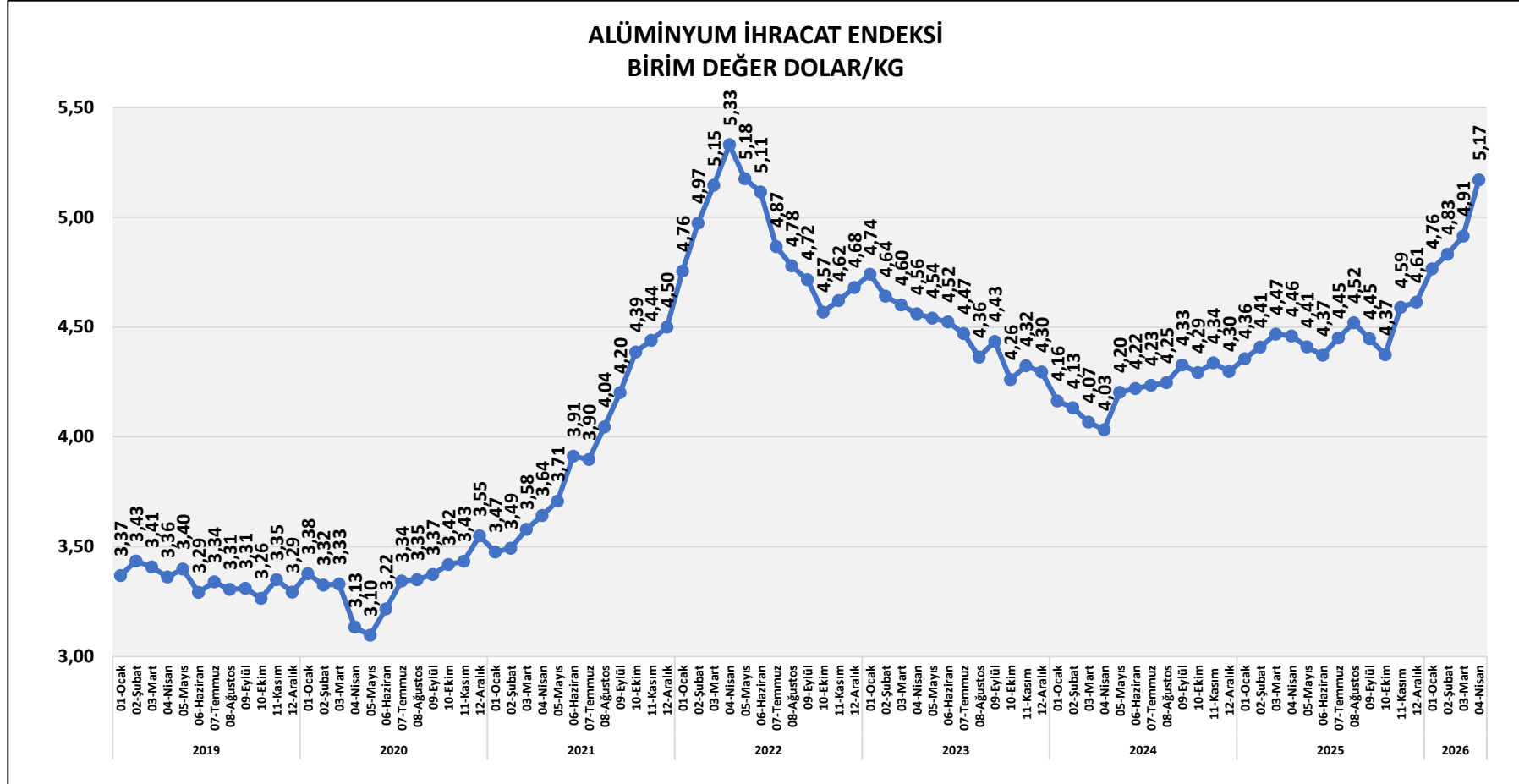


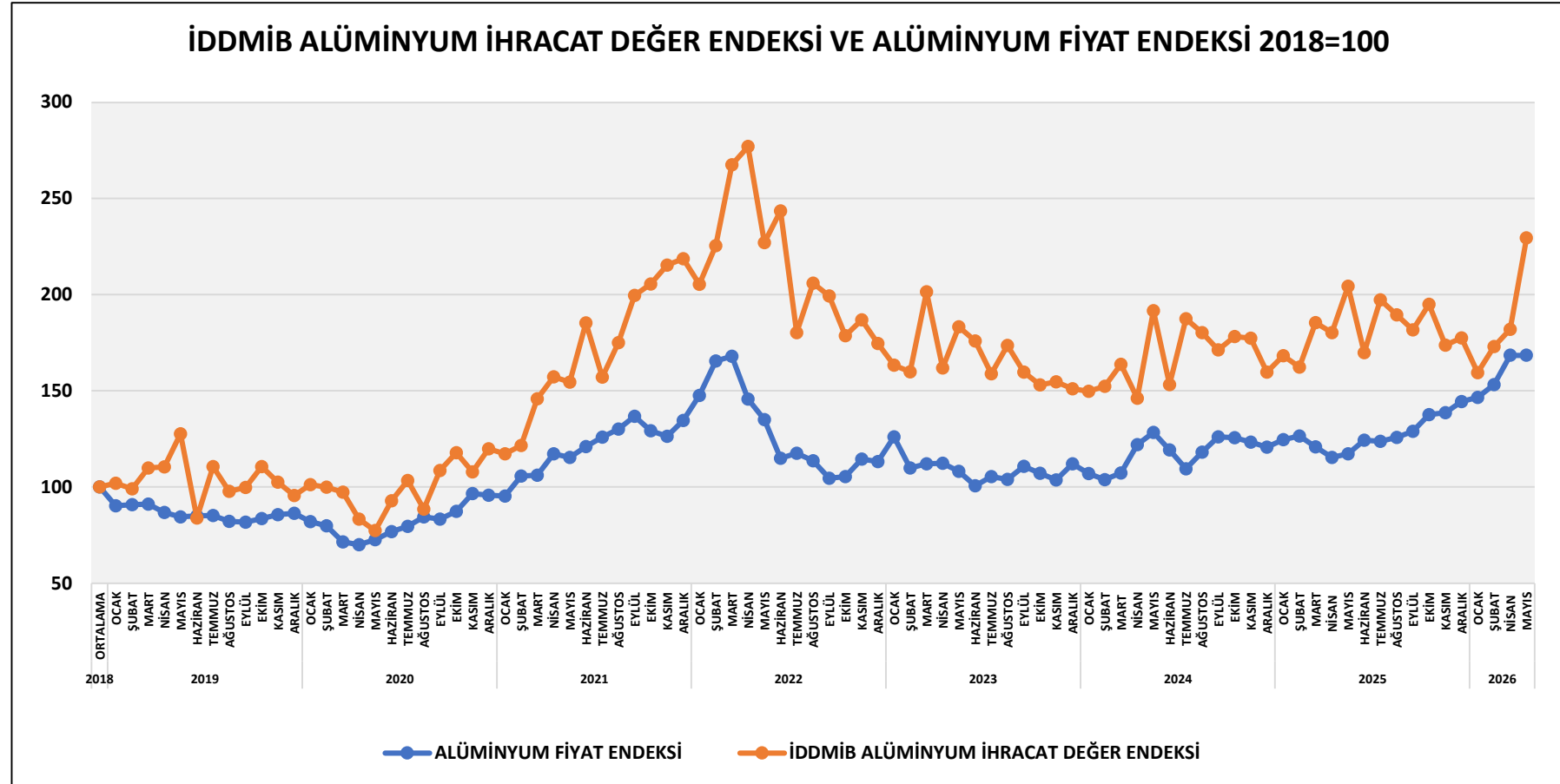
ALÜMİNYUM İHRACAT ENDEKSİ İHRACAT DEĞER MİLYON DOLAR



TÜRKİYE METAL SANAYİ İHRACAT ENDEKSİ

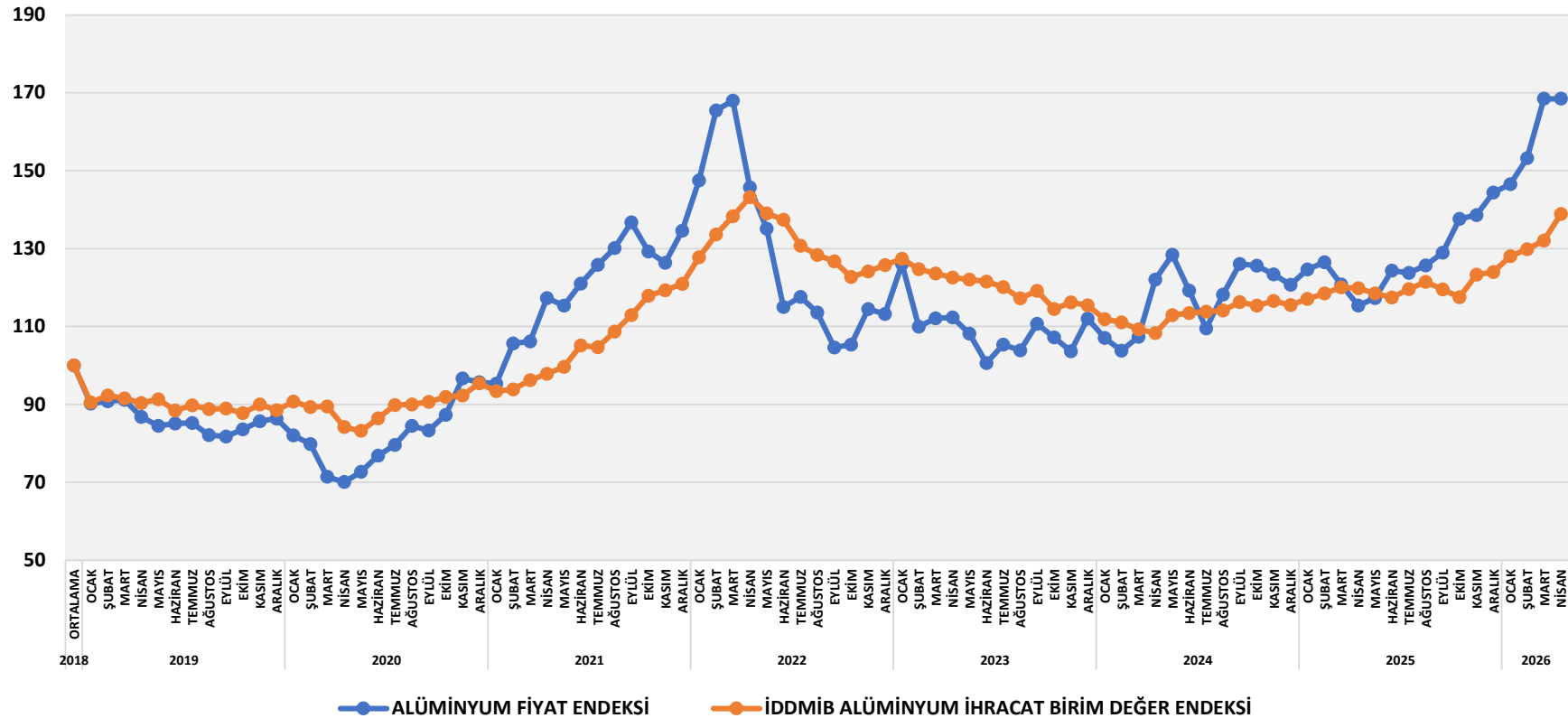
METAL SANAYİ İHRACAT GELİŞME ENDEKSİ







ALÜMİNYUM FİYAT ENDEKSİ VE İDDMİB ALÜMİNYUM İHRACAT BİRİM DEĞER ENDEKSİ 2018=100



TÜRKİYE METAL SANAYİ İHRACAT ENDEKSİ

METAL SANAYİ İHRACAT BEKLENTİ ENDEKSİ



ARMATÜR İHRACAT ENDEKSİ EĞİMLERİ 2025 MAYIS – 2026 NİSAN

EĞİMLER; BİR ÖNCEKİ AYA GÖRE DEĞİŞİM

İHRACAT MİKTAR 2018=100 ENDEKS	2025 MAYIS	2025 HAZİR	2025 TEM	2025 AĞUS	2025 EYLÜL	2025 EKİM	2025 KASIM	2025 ARALIK	2026 OCAK	2026 ŞUBAT	2026 MART	2026 NİSAN
	121,2	90,1	112,9	104,3	107,5	117,3	109,5	109,9	97,1	98,5	97,8	112,5

EĞİMLER; BİR ÖNCEKİ AYA GÖRE DEĞİŞİM

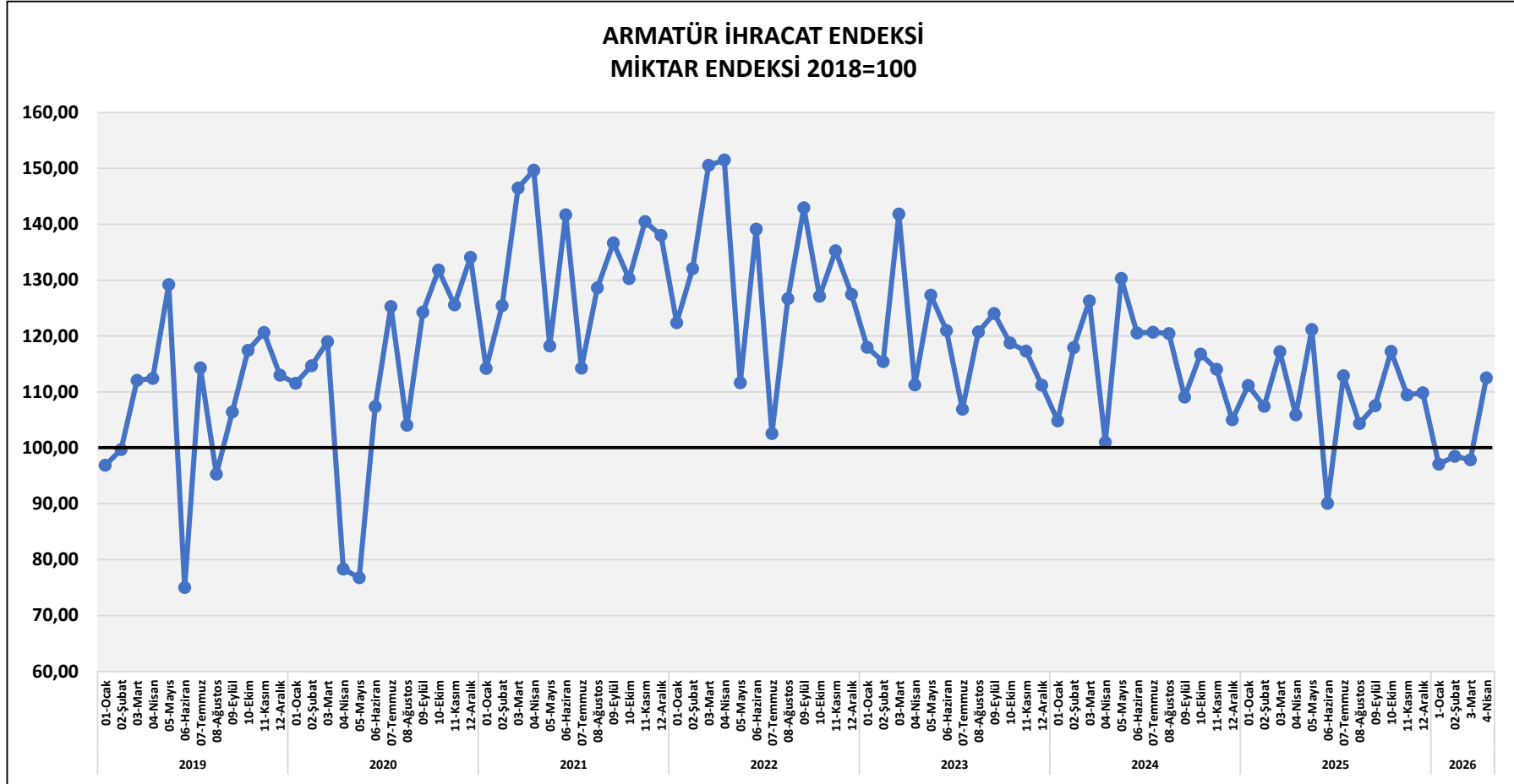
İHRACAT DEĞER 2018=100 ENDEKS	2025 MAYIS	2025 HAZİR	2025 TEM	2025 AĞUS	2025 EYLÜL	2025 EKİM	2025 KASIM	2025 ARALIK	2026 OCAK	2026 ŞUBAT	2026 MART	2026 NİSAN
	158,6	124,2	154,3	143,0	144,8	159,3	144,9	151,1	132,9	139,4	138,8	163,5

EĞİMLER; İHRACAT BİRİM DEĞER DOLAR/KG

İHRACAT BİRİM DEĞER DOLAR/KG	2025 MAYIS	2025 HAZİR	2025 TEM	2025 AĞUS	2025 EYLÜL	2025 EKİM	2025 KASIM	2025 ARALIK	2026 OCAK	2026 ŞUBAT	2026 MART	2026 NİSAN
	6,59	6,94	6,89	6,90	6,78	6,84	6,67	6,92	6,89	7,13	7,14	7,32

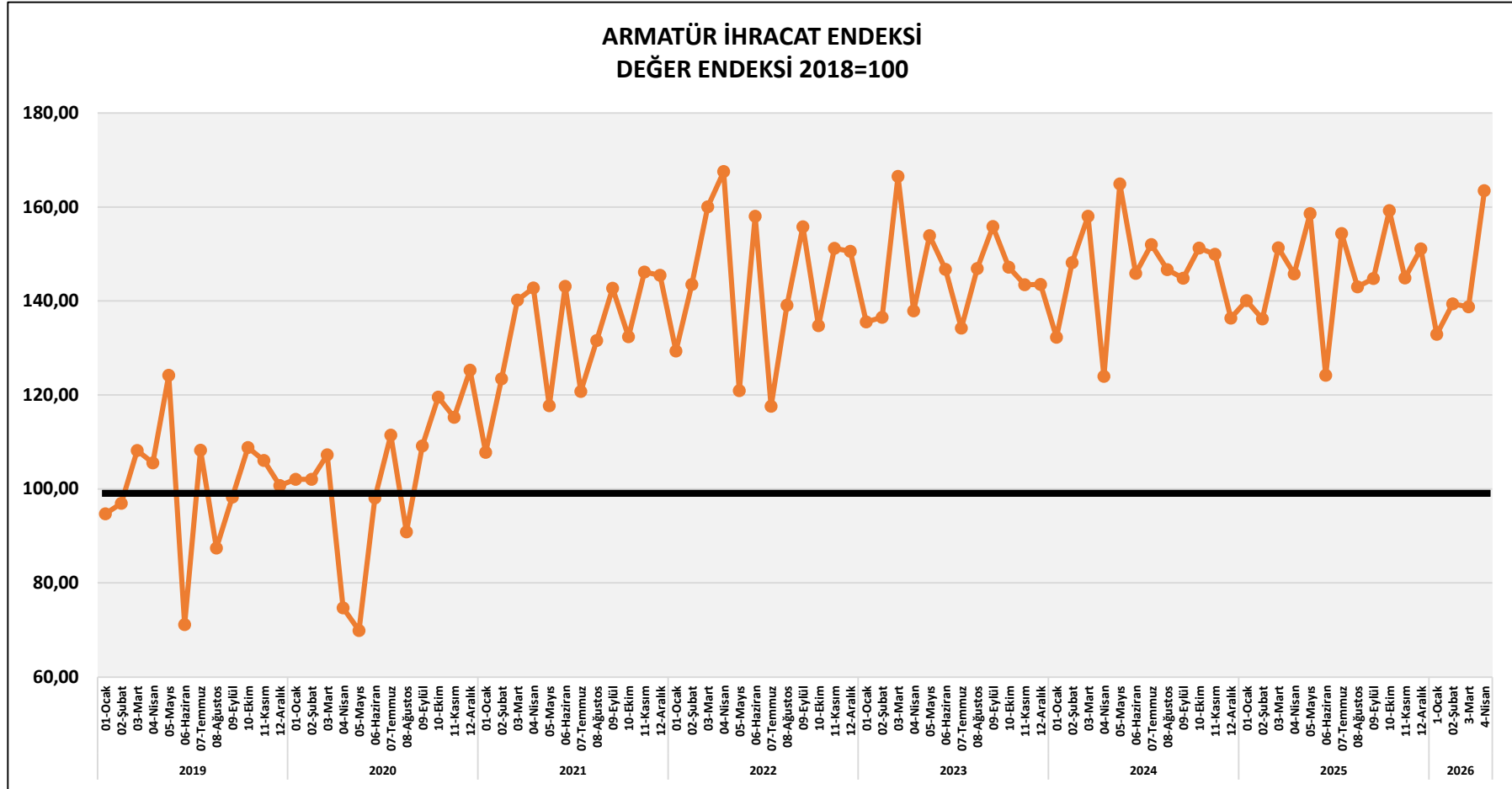
TÜRKİYE METAL SANAYİ İHRACAT ENDEKSİ

METAL SANAYİ İHRACAT GELİŞME ENDEKSİ



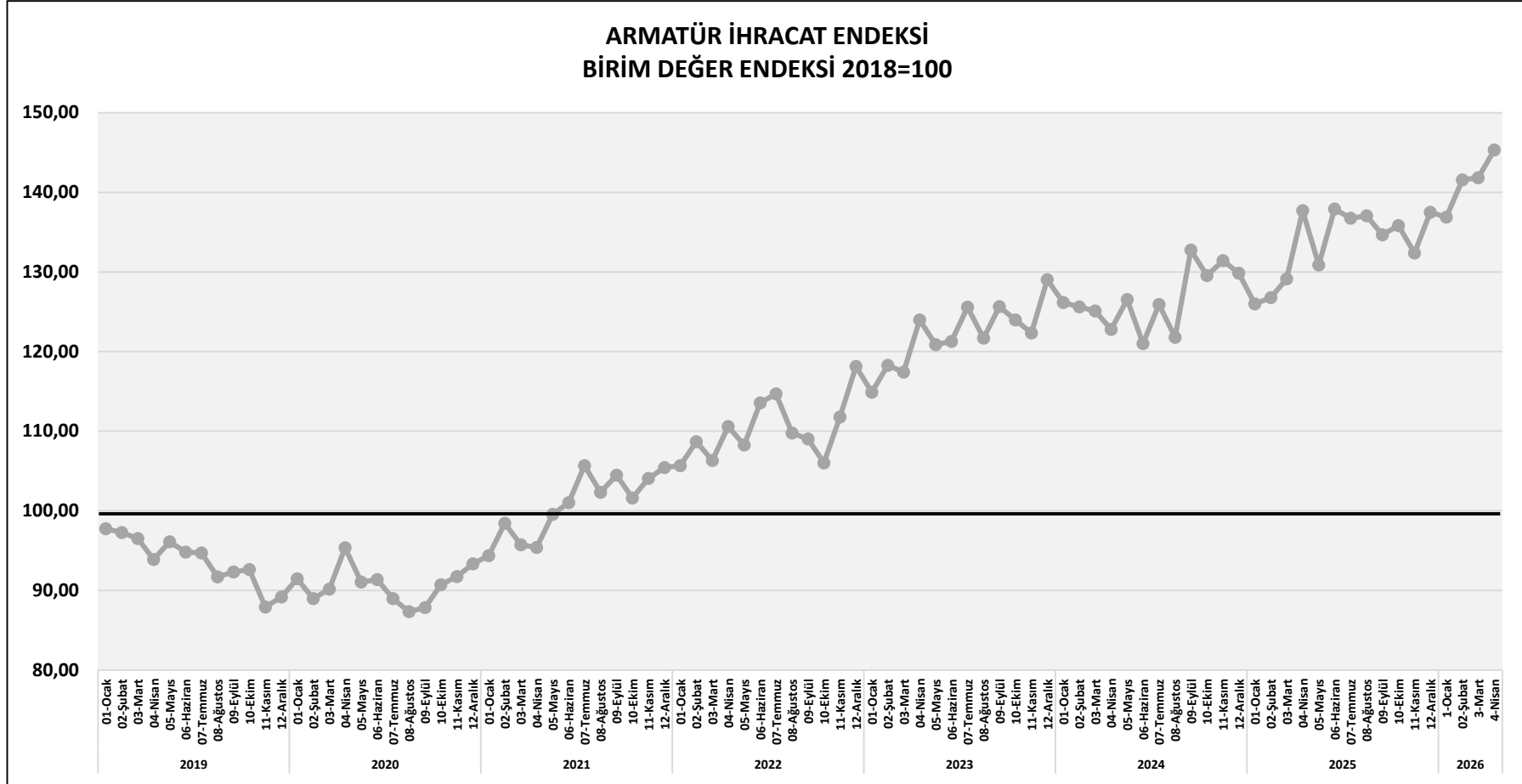
TÜRKİYE METAL SANAYİ İHRACAT ENDEKSİ

METAL SANAYİ İHRACAT GELİŞME ENDEKSİ

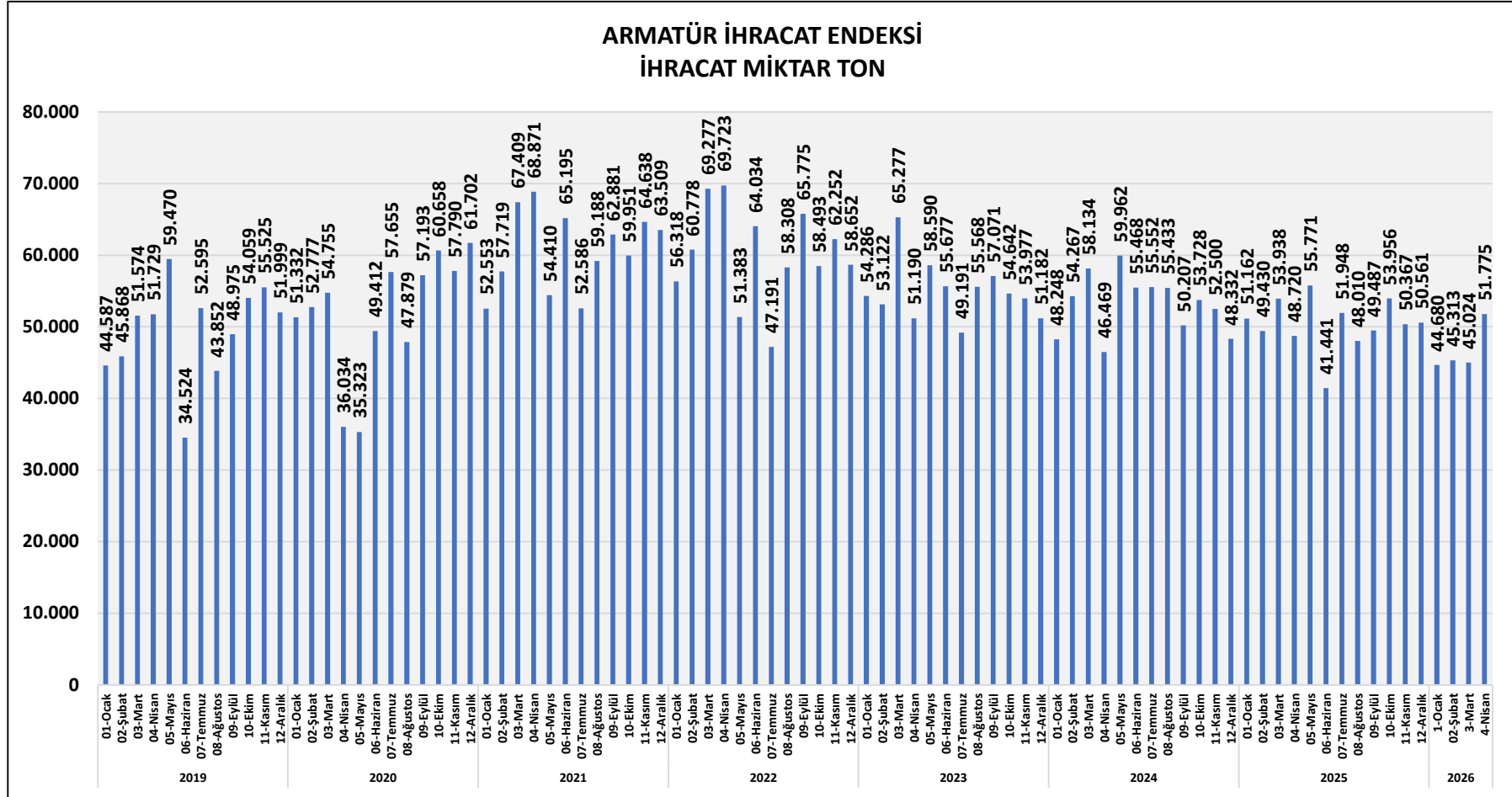


TÜRKİYE METAL SANAYİ İHRACAT ENDEKSİ

METAL SANAYİ İHRACAT GELİŞME ENDEKSİ

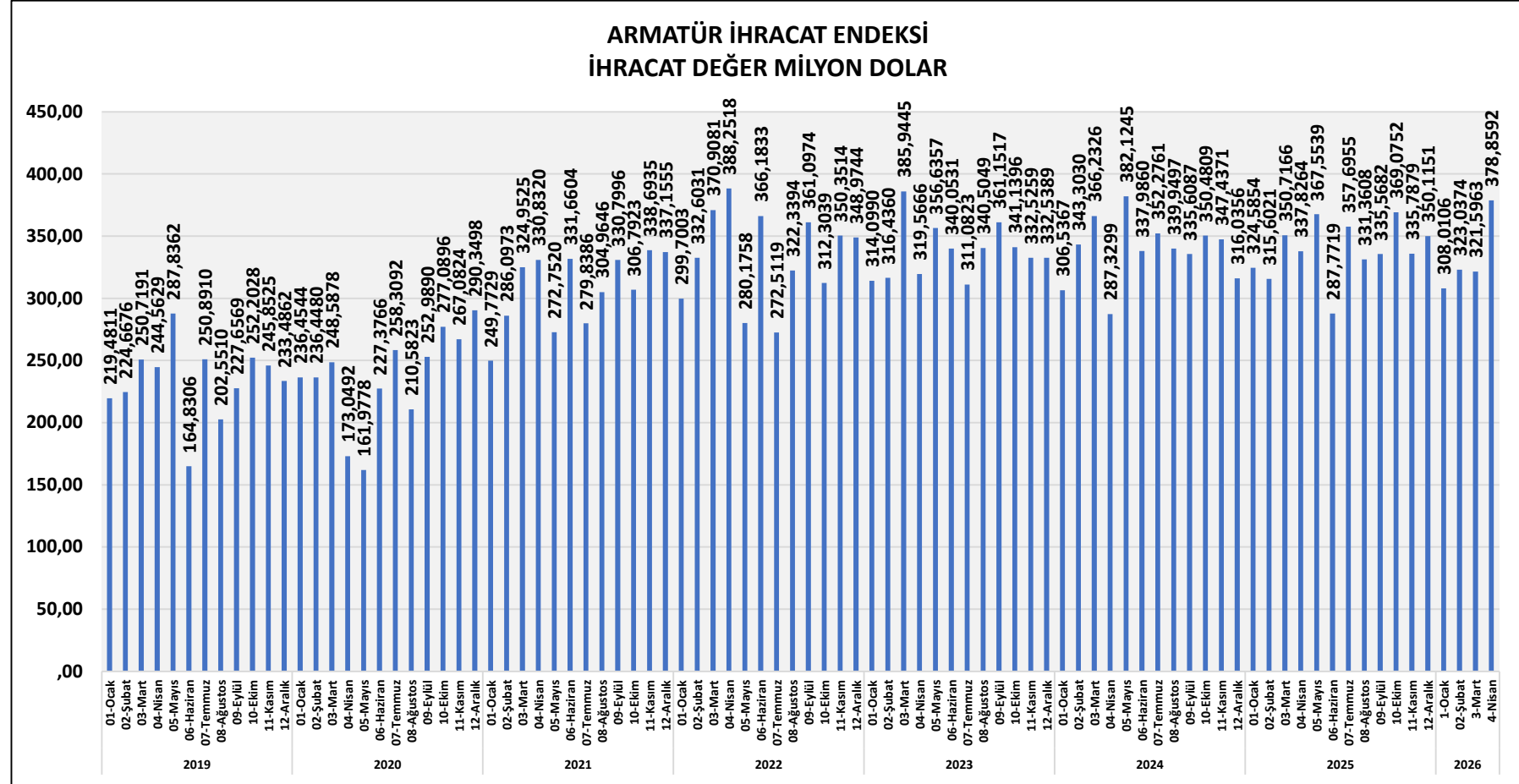


TURKISH
METAL
EXPORTERS



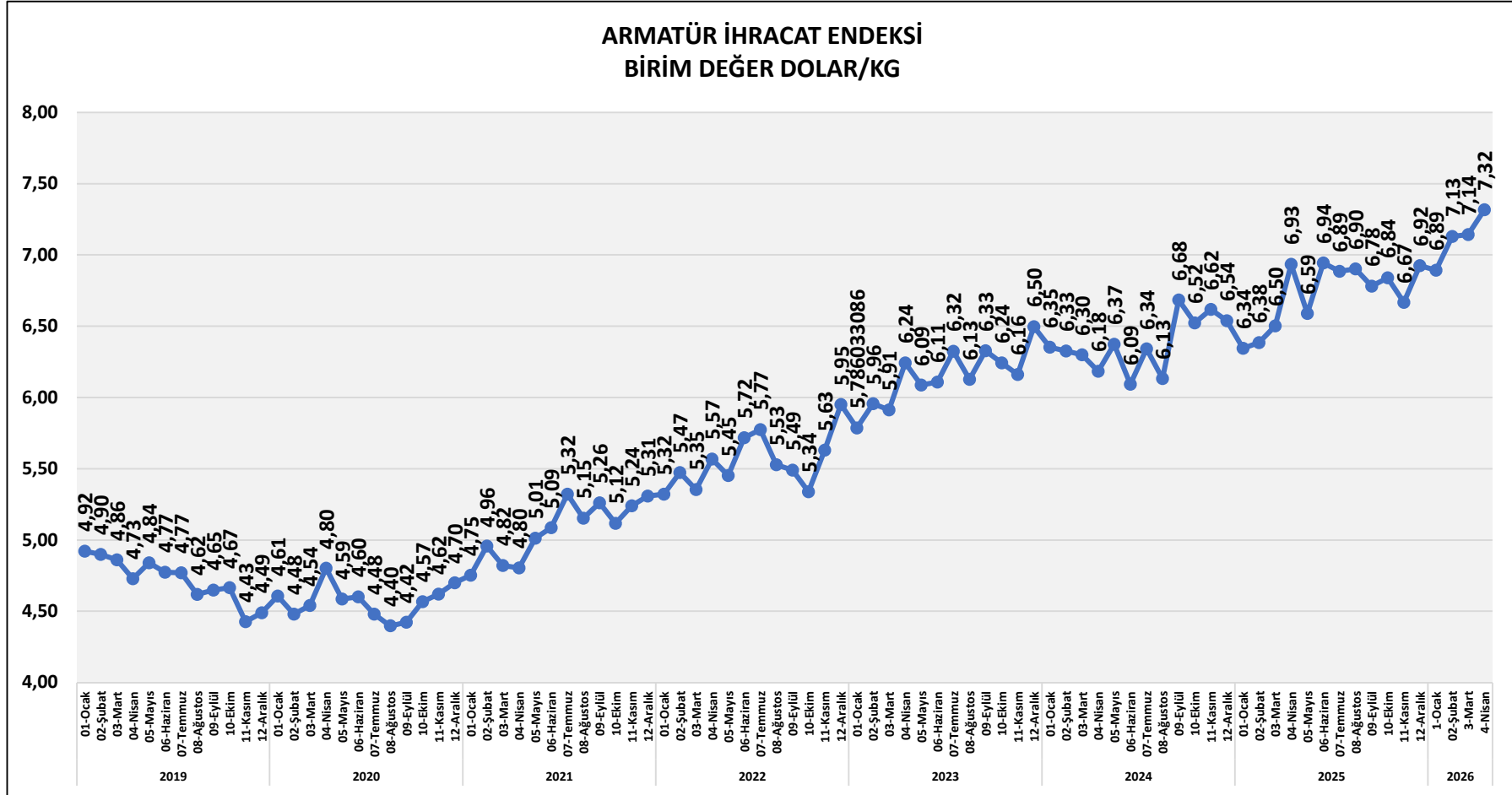
TÜRKİYE METAL SANAYİ İHRACAT ENDEKSİ

METAL SANAYİ İHRACAT GELİŞME ENDEKSİ



TÜRKİYE METAL SANAYİ İHRACAT ENDEKSİ

METAL SANAYİ İHRACAT GELİŞME ENDEKSİ



TÜRKİYE METAL SANAYİ İHRACAT ENDEKSİ

METAL SANAYİ İHRACAT BEKLENTİ ENDEKSİ



DÖKÜM İHRACAT ENDEKSİ EĞİLİMLERİ 2025 MAYIS – 2026 NİSAN

EĞİLİMLER; BİR ÖNCEKİ AYA GÖRE DEĞİŞİM

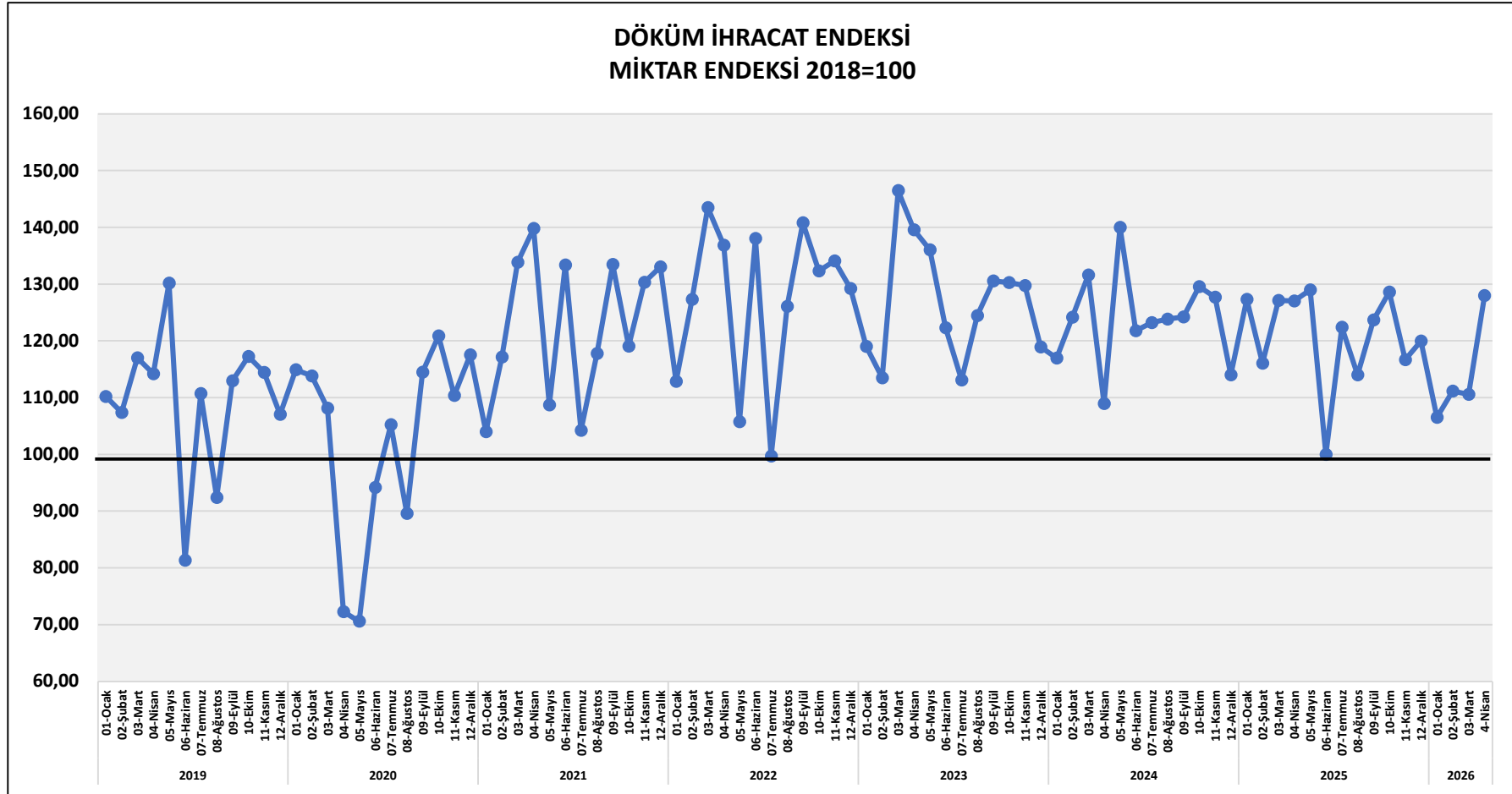
İHRACAT MİKTAR 2018=100 ENDEKS	2025 MAYIS	2025 HAZİR	2025 TEM	2025 AĞUS	2025 EYLÜL	2025 EKİM	2025 KASIM	2025 ARALIK	2026 OCAK	2026 ŞUBAT	2026 MART	2026 NİSAN
	129,0	100,0	122,4	114,0	123,7	128,6	116,7	120,0	106,5	111,1	110,6	128,0

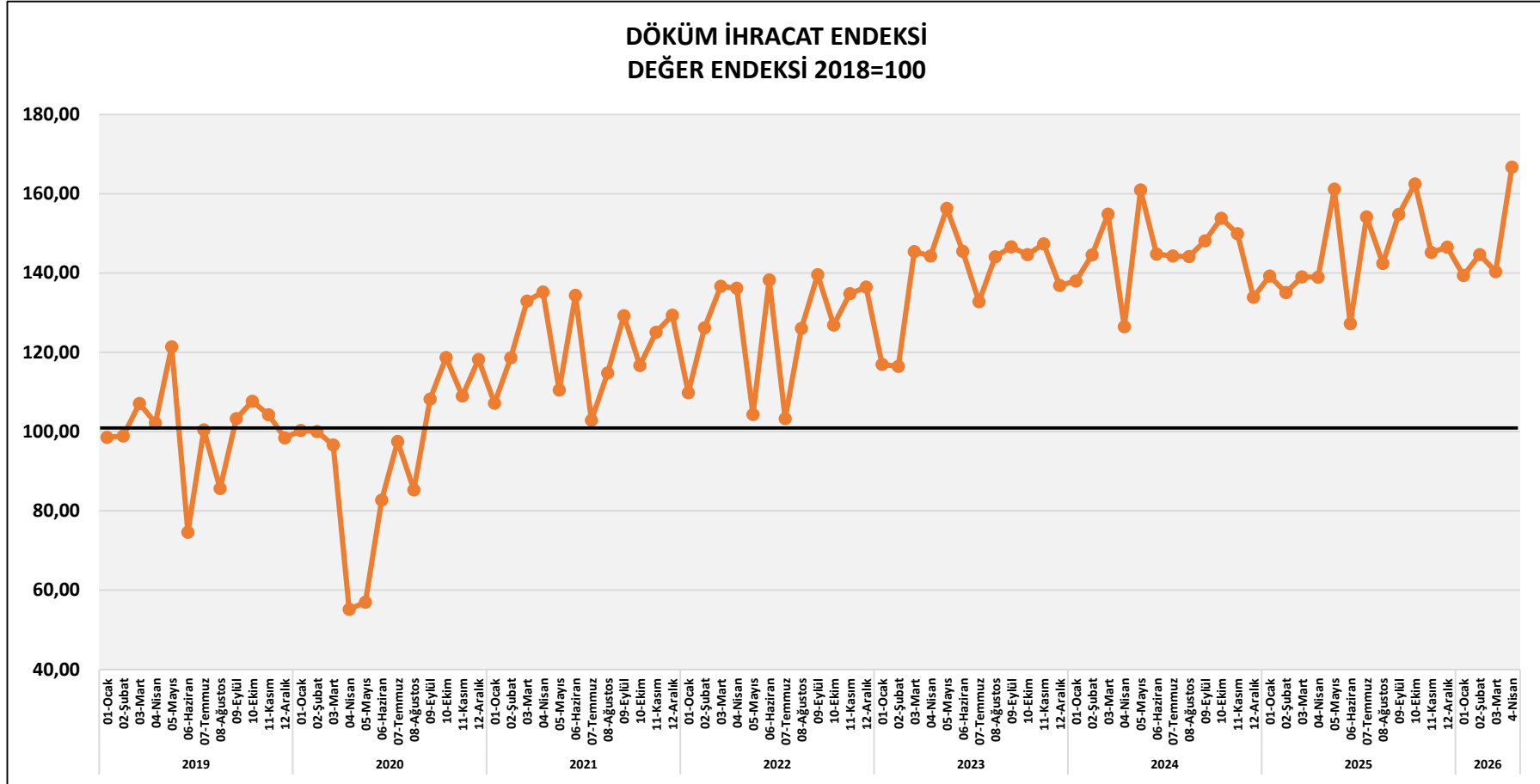
EĞİLİMLER; BİR ÖNCEKİ AYA GÖRE DEĞİŞİM

İHRACAT DEĞER 2018=100 ENDEKS	2025 MAYIS	2025 HAZİR	2025 TEM	2025 AĞUS	2025 EYLÜL	2025 EKİM	2025 KASIM	2025 ARALIK	2026 OCAK	2026 ŞUBAT	2026 MART	2026 NİSAN
	161,2	127,2	154,2	142,4	154,8	162,5	145,2	146,6	139,4	144,7	140,3	166,7

EĞİLİMLER; İHRACAT BİRİM DEĞER DOLAR/KG

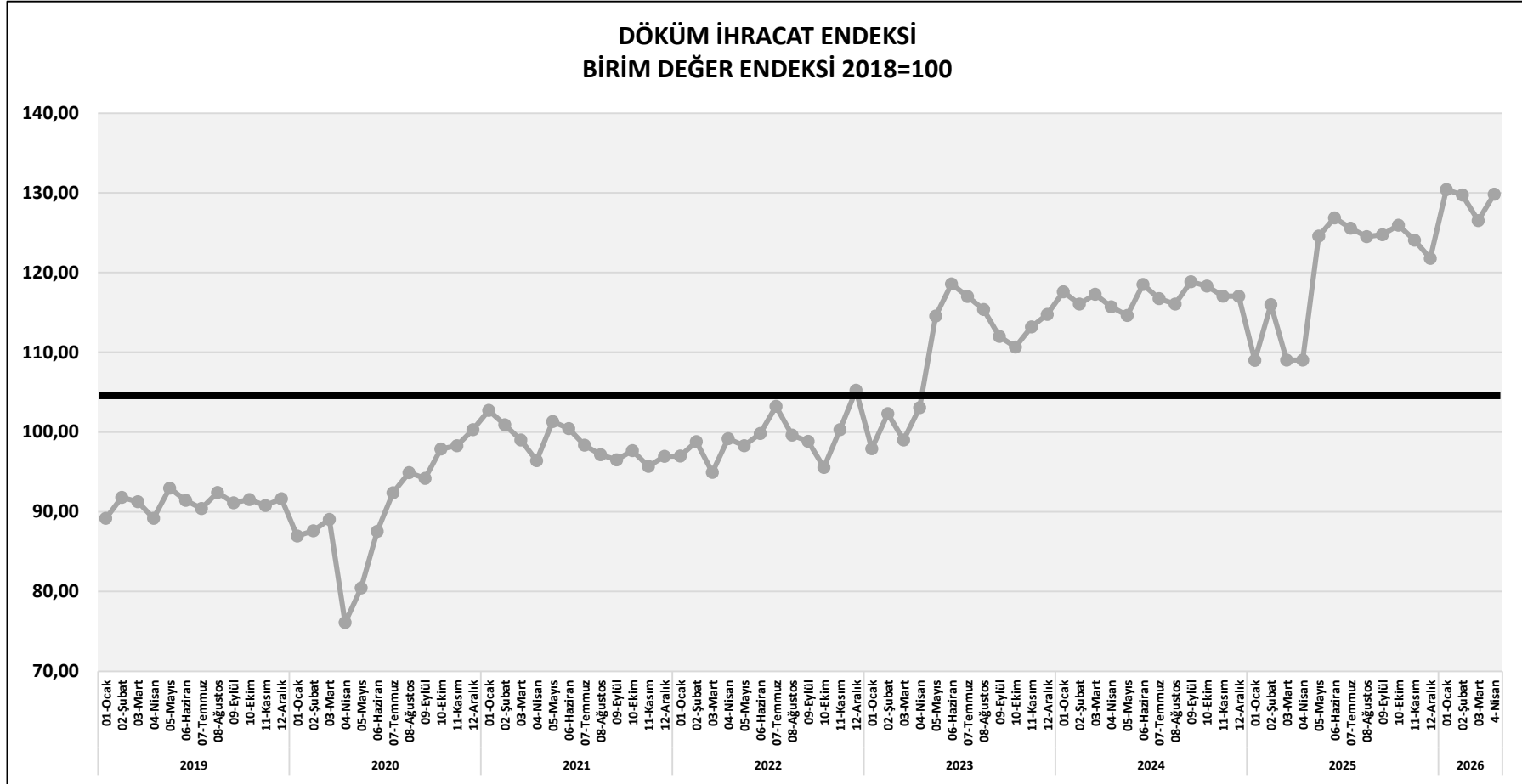
İHRACAT BİRİM DEĞER DOLAR/KG	2025 MAYIS	2025 HAZİR	2025 TEM	2025 AĞUS	2025 EYLÜL	2025 EKİM	2025 KASIM	2025 ARALIK	2026 OCAK	2026 ŞUBAT	2026 MART	2026 NİSAN
	6,27	6,39	6,32	6,27	6,28	6,34	6,25	6,13	6,57	6,53	6,37	6,54

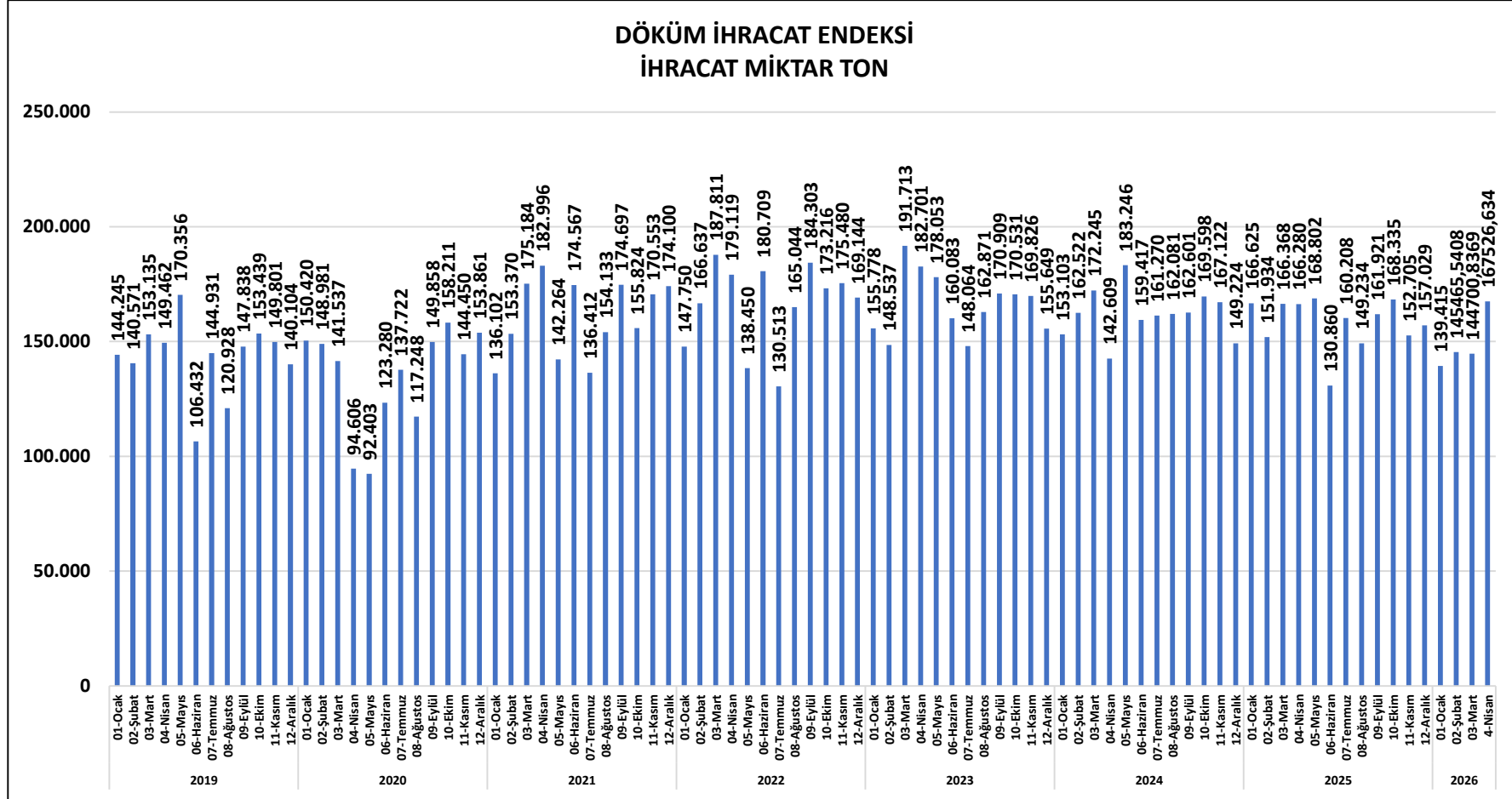




TÜRKİYE METAL SANAYİ İHRACAT ENDEKSİ

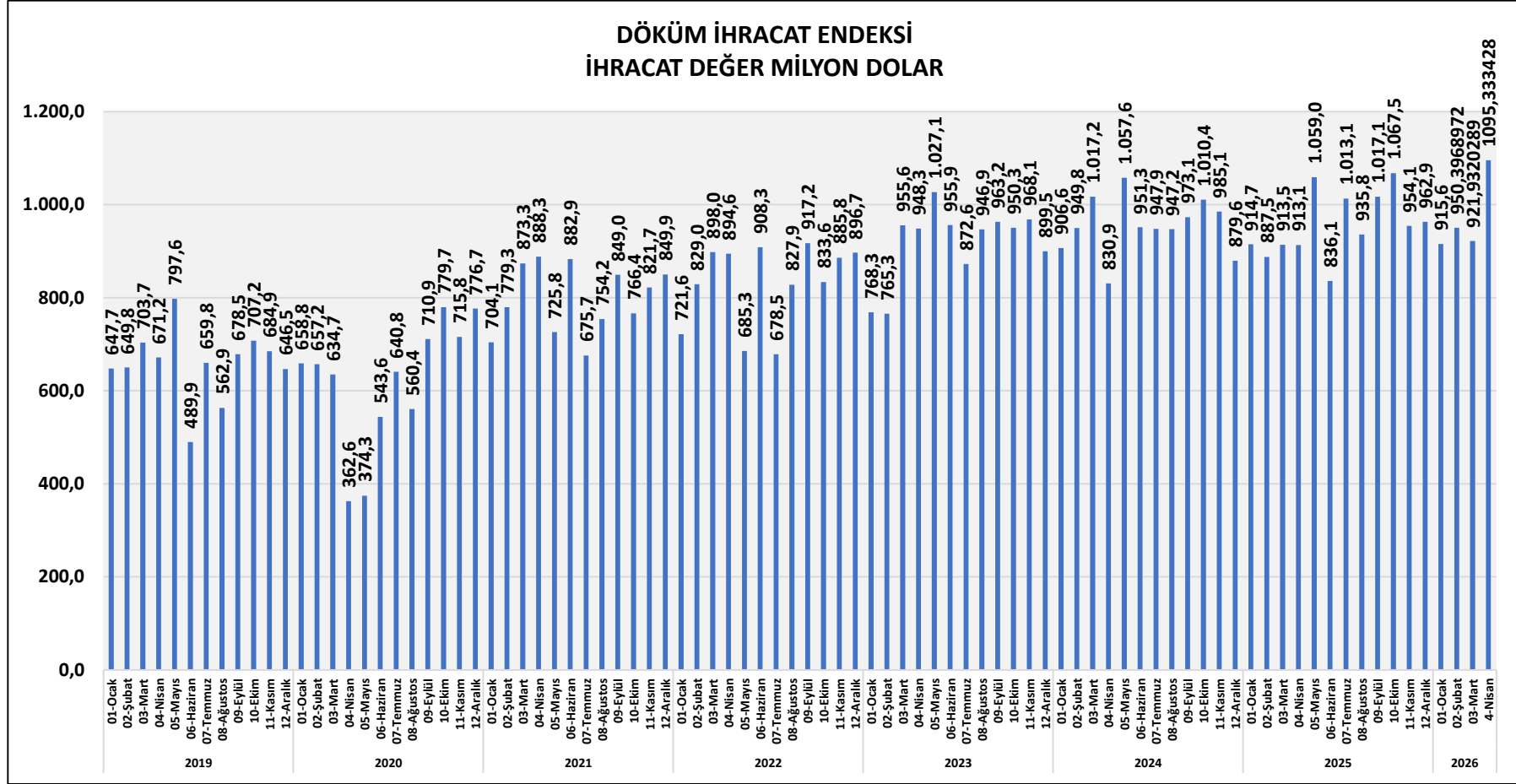
METAL SANAYİ İHRACAT GELİŞME ENDEKSİ





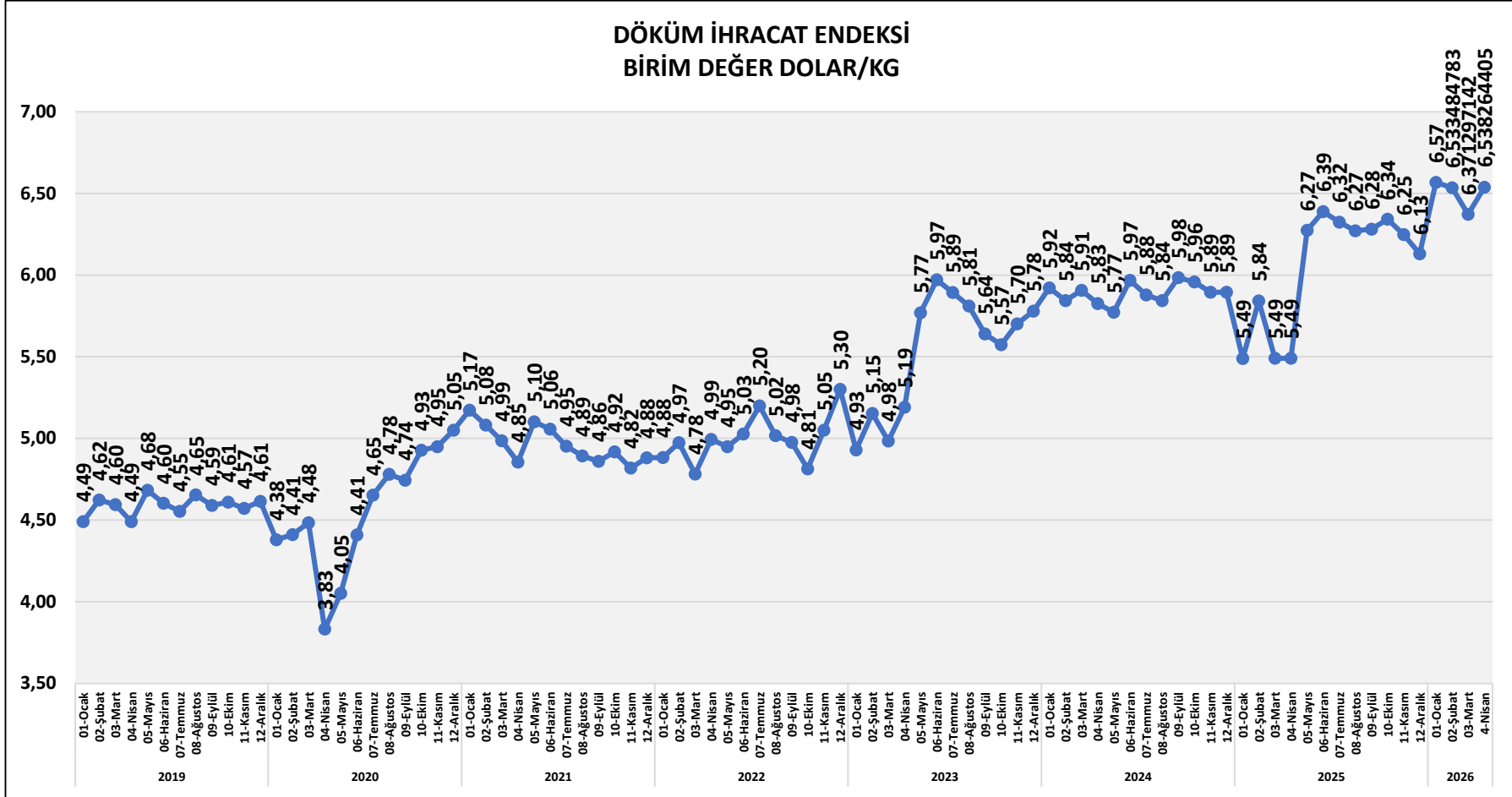
TÜRKİYE METAL SANAYİ İHRACAT ENDEKSİ

METAL SANAYİ İHRACAT GELİŞME ENDEKSİ



TÜRKİYE METAL SANAYİ İHRACAT ENDEKSİ

METAL SANAYİ İHRACAT GELİŞME ENDEKSİ



TÜRKİYE METAL SANAYİ İHRACAT ENDEKSİ

METAL SANAYİ İHRACAT BEKLENTİ ENDEKSİ



HIRDAVAT İHRACAT ENDEKSİ EĞİLİMLERİ 2025 MAYIS – 2026 NİSAN

EĞİLİMLER; BİR ÖNCEKİ AYA GÖRE DEĞİŞİM

İHRACAT MİKTAR 2018=100 ENDEKS	2025 MAYIS	2025 HAZİR	2025 TEM	2025 AĞUS	2025 EYLÜL	2025 EKİM	2025 KASIM	2025 ARALIK	2026 OCAK	2026 ŞUBAT	2026 MART	2026 NİSAN
	130,3	109,2	122,0	115,1	116,2	122,2	110,0	117,2	87,1	99,2	119,3	122,1

EĞİLİMLER; BİR ÖNCEKİ AYA GÖRE DEĞİŞİM

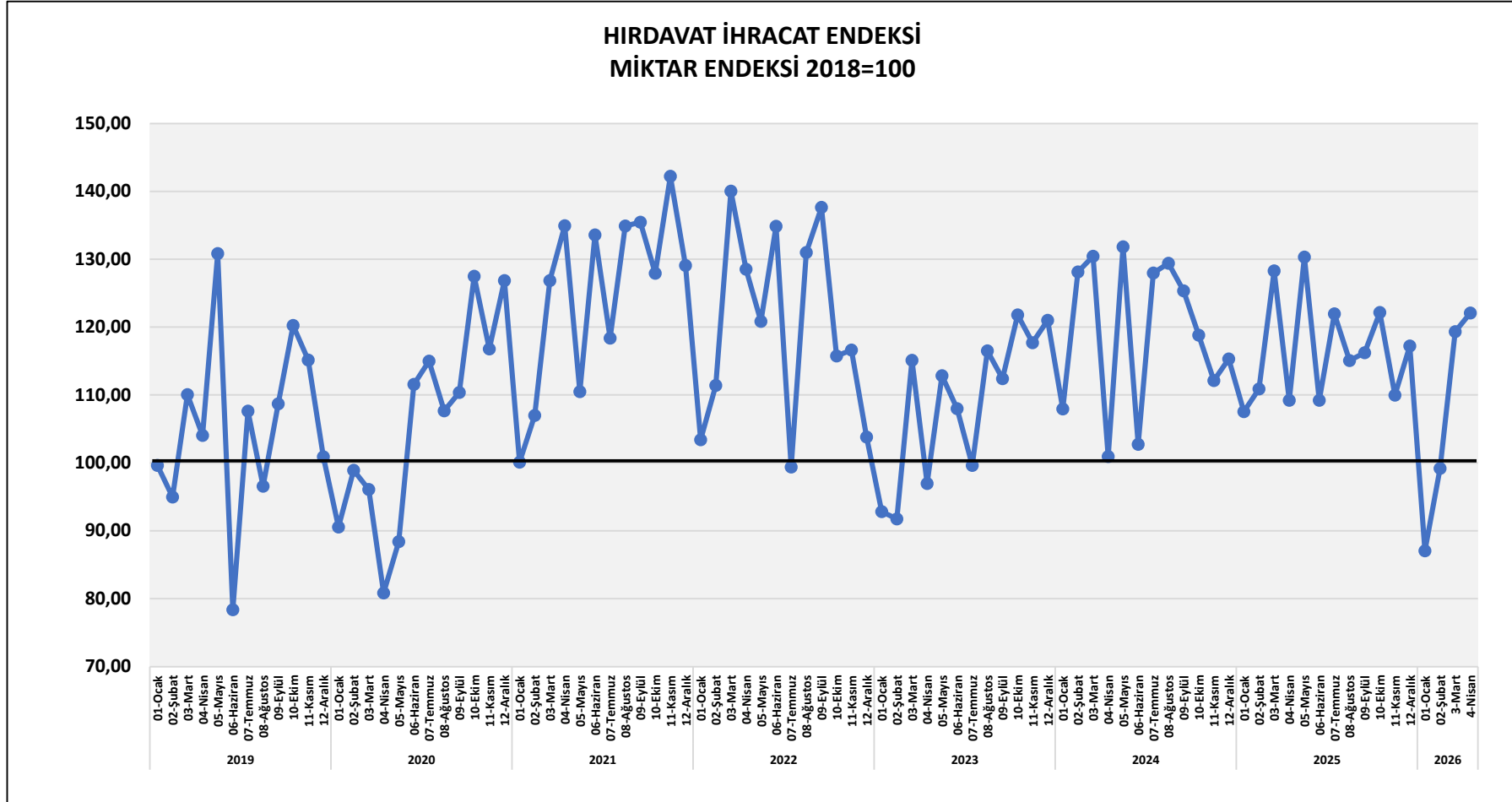
İHRACAT DEĞER 2018=100 ENDEKS	2025 MAYIS	2025 HAZİR	2025 TEM	2025 AĞUS	2025 EYLÜL	2025 EKİM	2025 KASIM	2025 ARALIK	2026 OCAK	2026 ŞUBAT	2026 MART	2026 NİSAN
	162,0	127,2	156,8	147,7	145,9	157,3	140,2	164,0	125,0	135,9	139,9	158,3

EĞİLİMLER; İHRACAT BİRİM DEĞER DOLAR/KG

İHRACAT BİRİM DEĞER DOLAR/KG	2025 MAYIS	2025 HAZİR	2025 TEM	2025 AĞUS	2025 EYLÜL	2025 EKİM	2025 KASIM	2025 ARALIK	2026 OCAK	2026 ŞUBAT	2026 MART	2026 NİSAN
	2,71	2,54	2,81	2,80	2,74	2,81	2,78	3,06	3,14	2,99	2,56	2,83

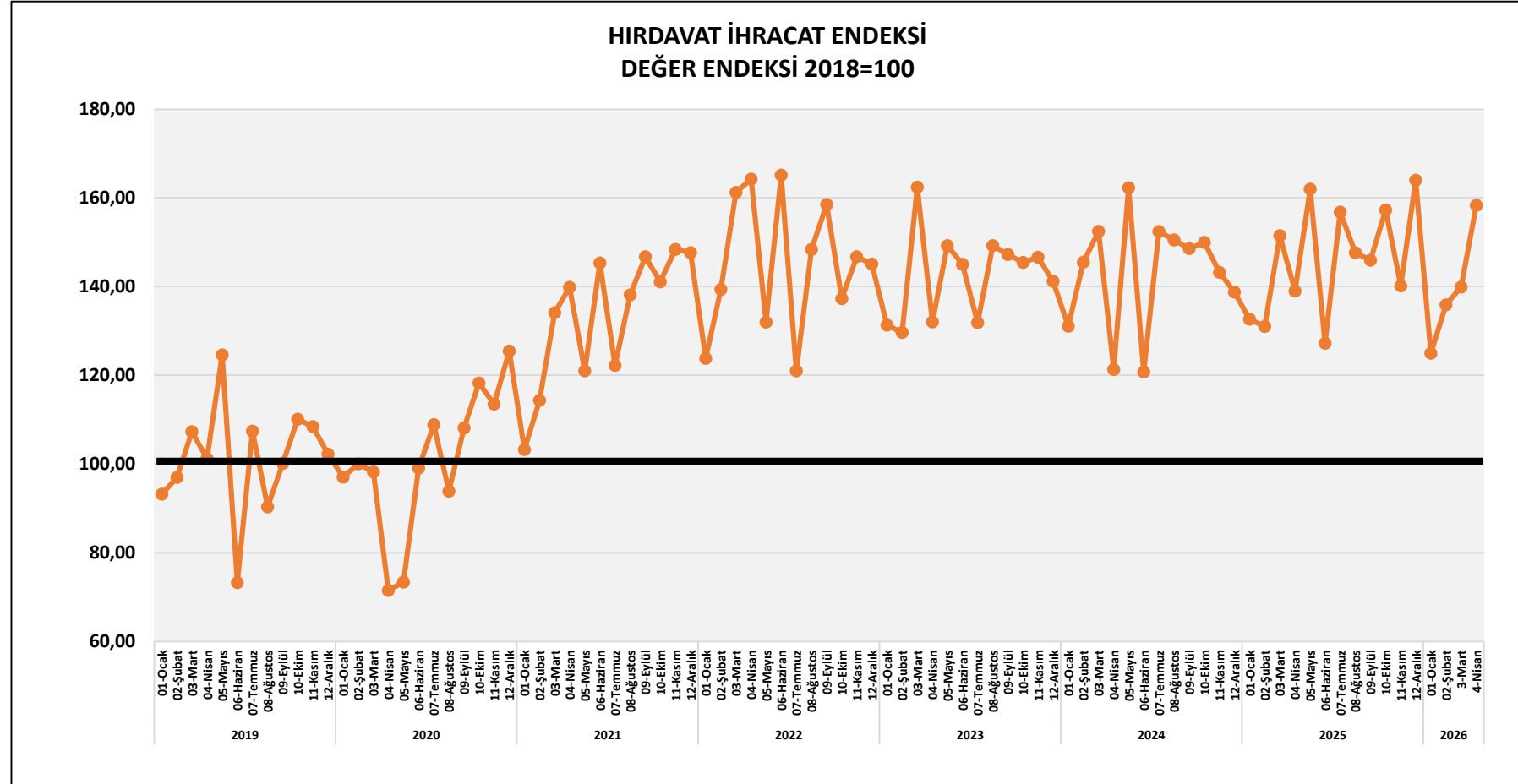
TÜRKİYE METAL SANAYİ İHRACAT ENDEKSİ

METAL SANAYİ İHRACAT GELİŞME ENDEKSİ



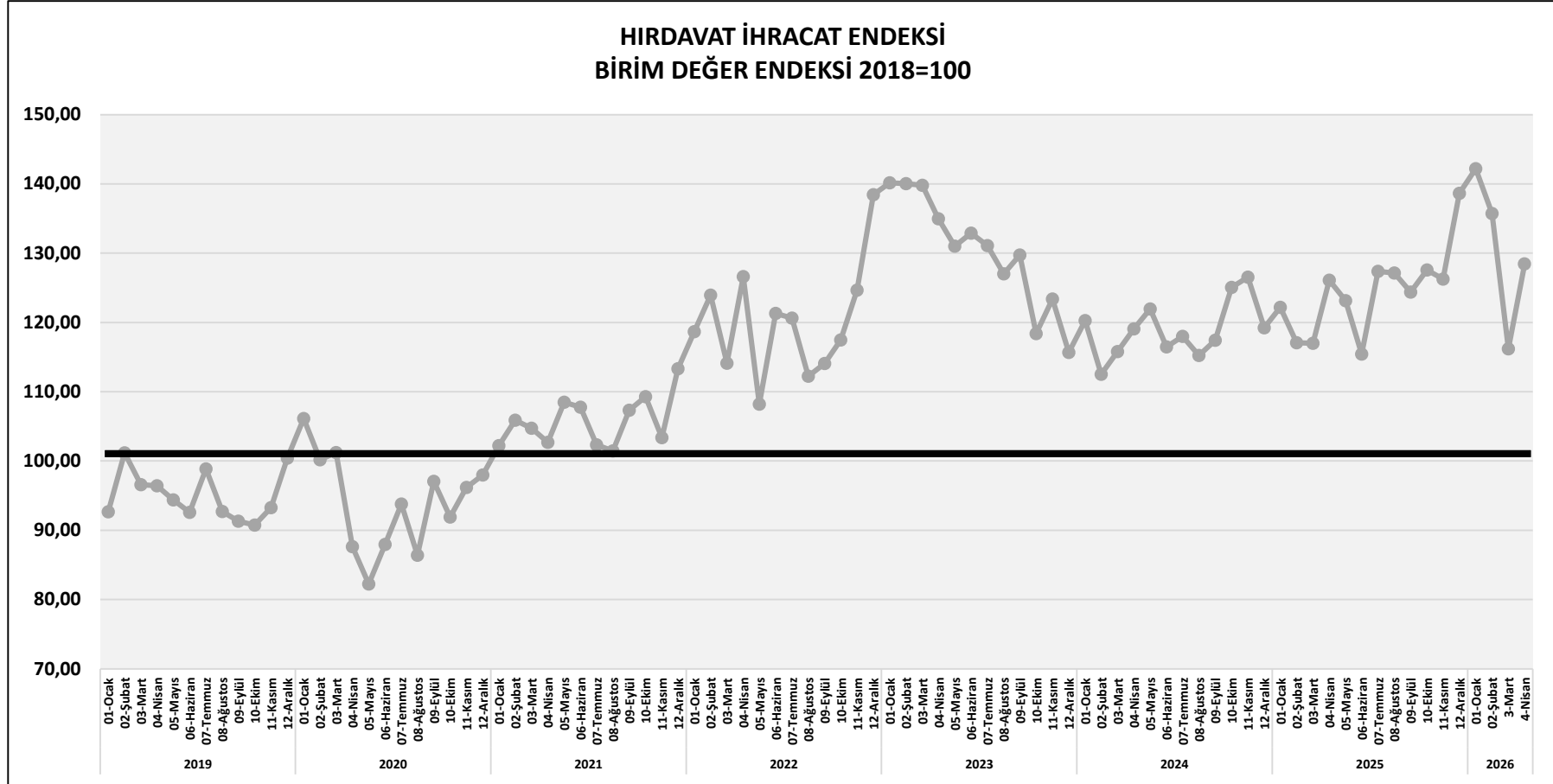
TÜRKİYE METAL SANAYİ İHRACAT ENDEKSİ

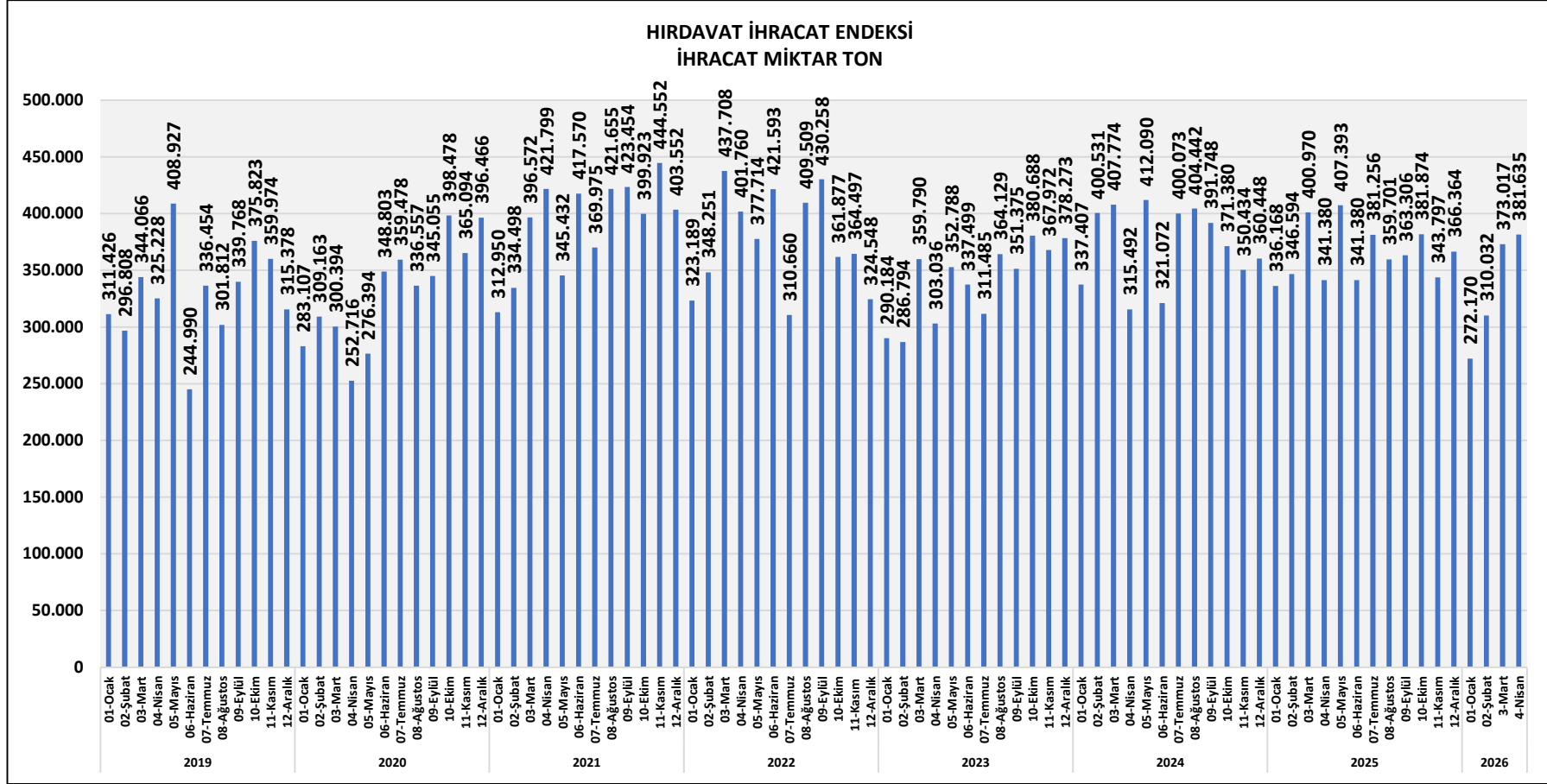
METAL SANAYİ İHRACAT GELİŞME ENDEKSİ



TÜRKİYE METAL SANAYİ İHRACAT ENDEKSİ

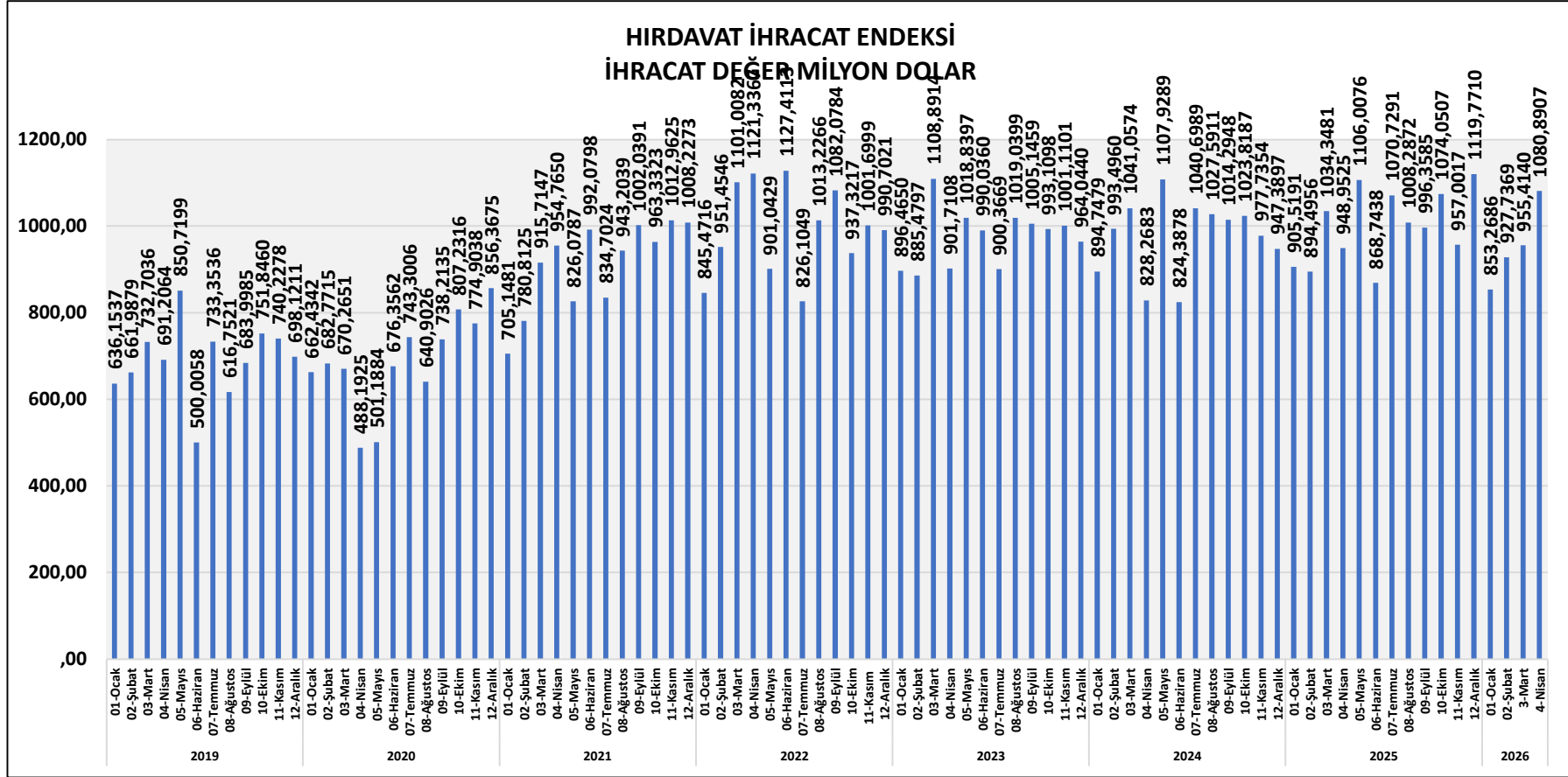
METAL SANAYİ İHRACAT GELİŞME ENDEKSİ





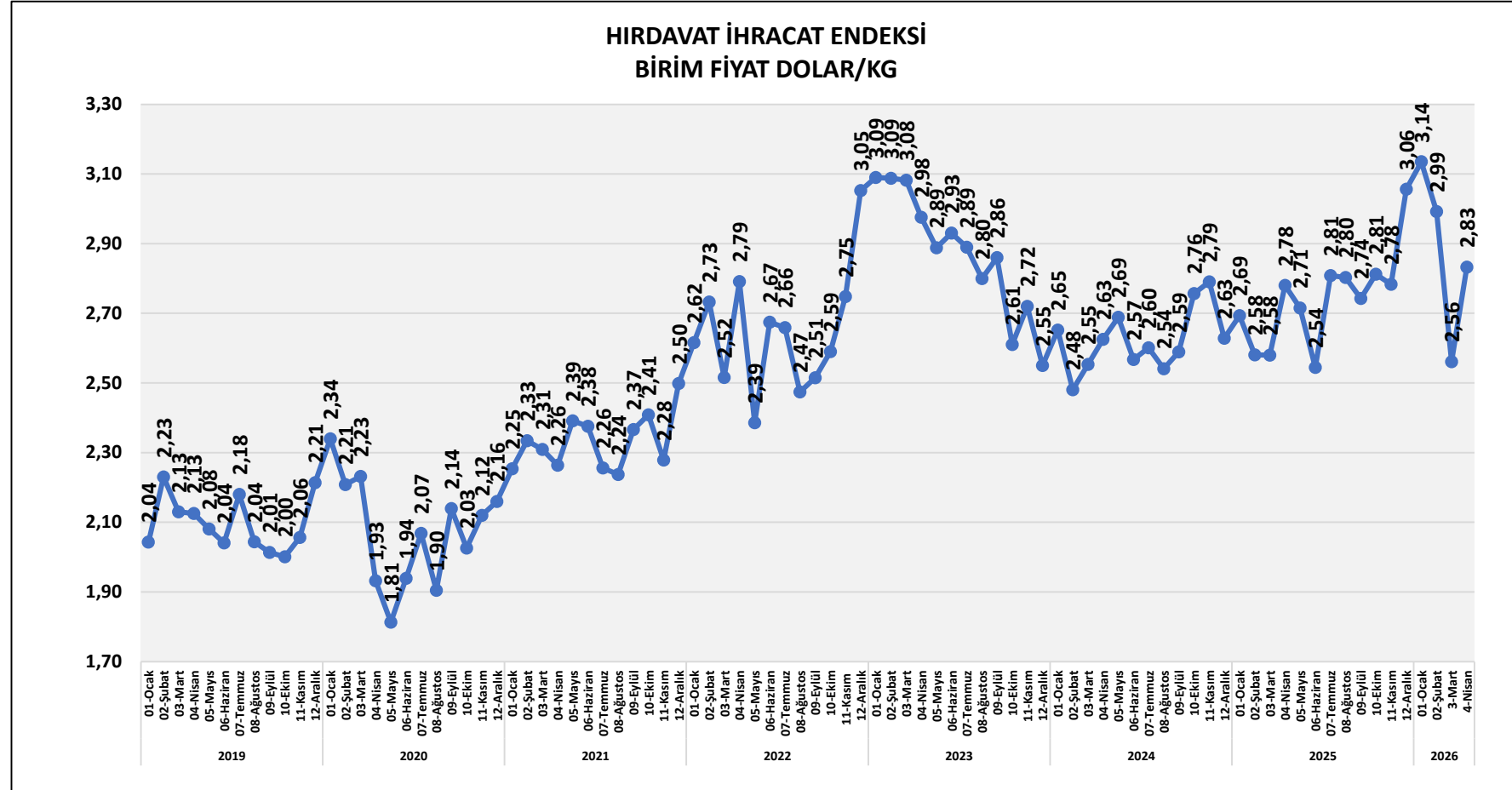
TÜRKİYE METAL SANAYİ İHRACAT ENDEKSİ

METAL SANAYİ İHRACAT GELİŞME ENDEKSİ



TÜRKİYE METAL SANAYİ İHRACAT ENDEKSİ

METAL SANAYİ İHRACAT GELİŞME ENDEKSİ



TÜRKİYE METAL SANAYİ İHRACAT ENDEKSİ

METAL SANAYİ İHRACAT BEKLENTİ ENDEKSİ



MUTFAK EŞYALARI İHRACAT ENDEKSİ EĞİMLERİ 2025 MAYIS – 2026 NİSAN

EĞİMLER; BİR ÖNCEKİ AYA GÖRE DEĞİŞİM

İHRACAT MİKTAR 2018=100 ENDEKS	2025 MAYIS	2025 HAZİR	2025 TEM	2025 AĞUS	2025 EYLÜL	2025 EKİM	2025 KASIM	2025 ARALIK	2026 OCAK	2026 ŞUBAT	2026 MART	2026 NİSAN
	107,3	85,8	100,7	90,5	95,2	103,4	89,8	100,7	78,8	81,2	87,1	100,5

EĞİMLER; BİR ÖNCEKİ AYA GÖRE DEĞİŞİM

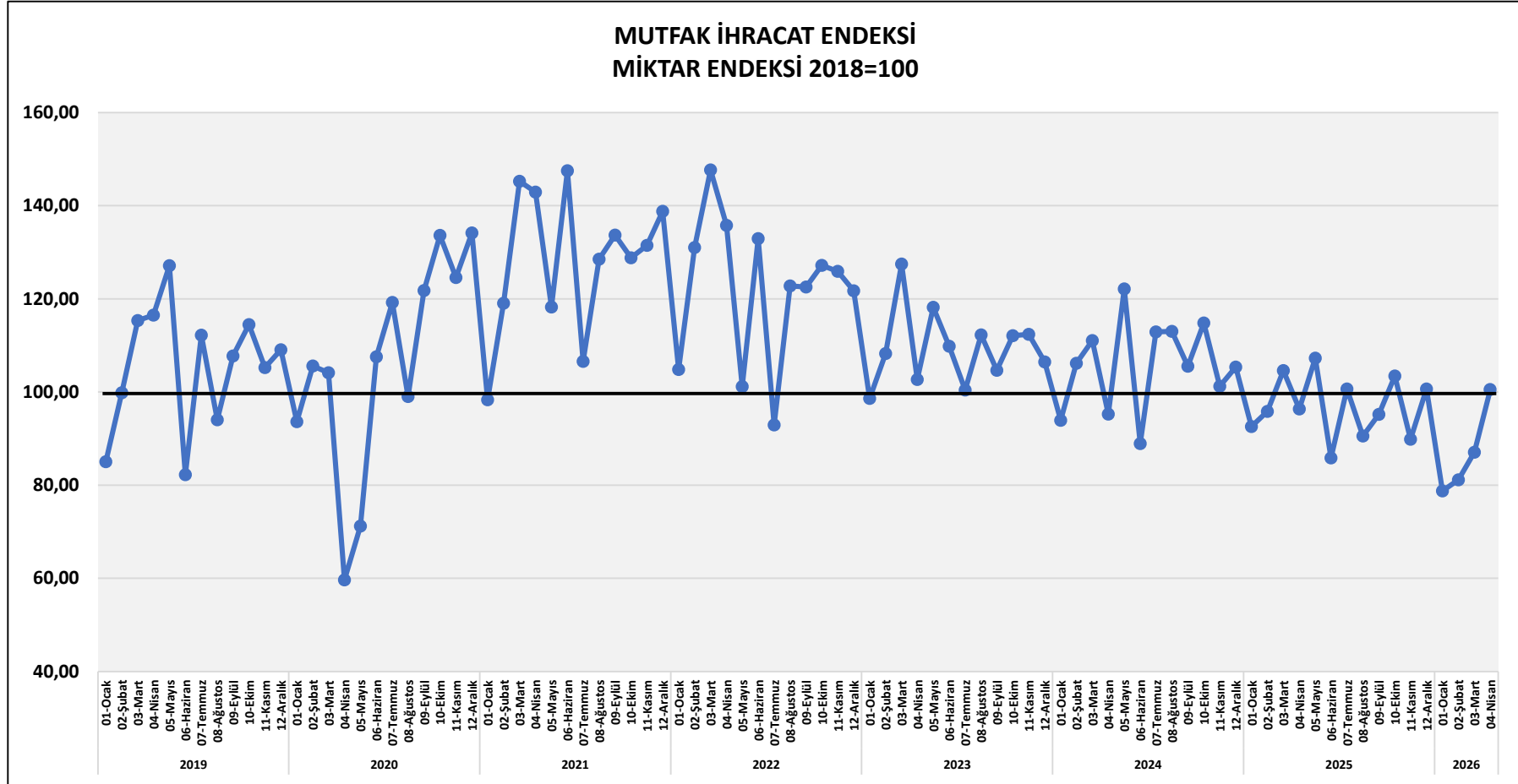
İHRACAT DEĞER 2018=100 ENDEKS	2025 MAYIS	2025 HAZİR	2025 TEM	2025 AĞUS	2025 EYLÜL	2025 EKİM	2025 KASIM	2025 ARALIK	2026 OCAK	2026 ŞUBAT	2026 MART	2026 NİSAN
	135,7	109,7	132,1	115,8	123,6	129,8	110,4	123,3	97,5	105,1	111,2	130,2

EĞİMLER; İHRACAT BİRİM DEĞER DOLAR/KG

İHRACAT BİRİM DEĞER DOLAR/KG	2025 MAYIS	2025 HAZİR	2025 TEM	2025 AĞUS	2025 EYLÜL	2025 EKİM	2025 KASIM	2025 ARALIK	2026 OCAK	2026 ŞUBAT	2026 MART	2026 NİSAN
	4,56	4,61	4,73	4,61	4,68	4,52	4,43	4,41	4,46	4,67	4,60	4,67

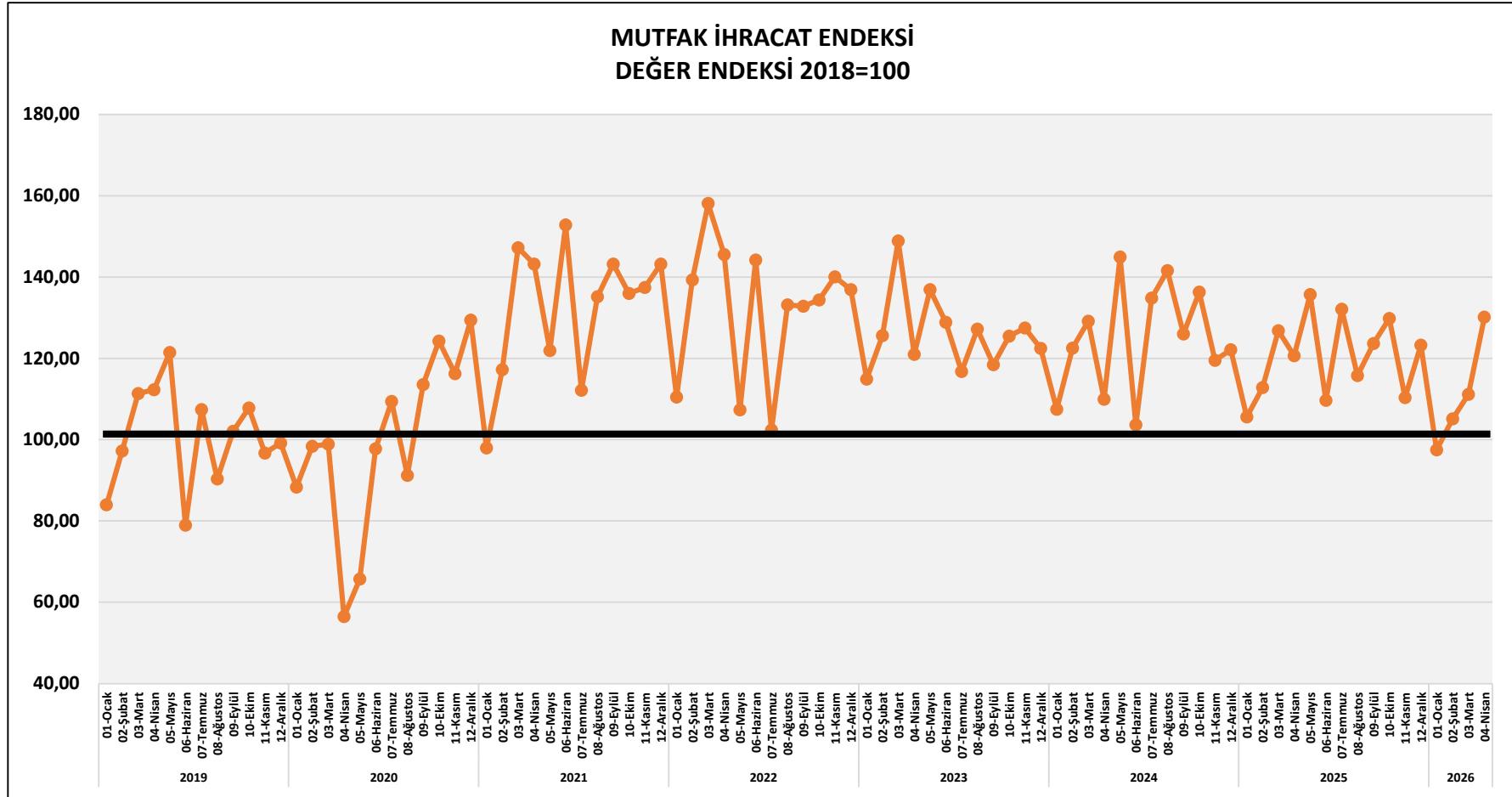
TÜRKİYE METAL SANAYİ İHRACAT ENDEKSİ

METAL SANAYİ İHRACAT GELİŞME ENDEKSİ



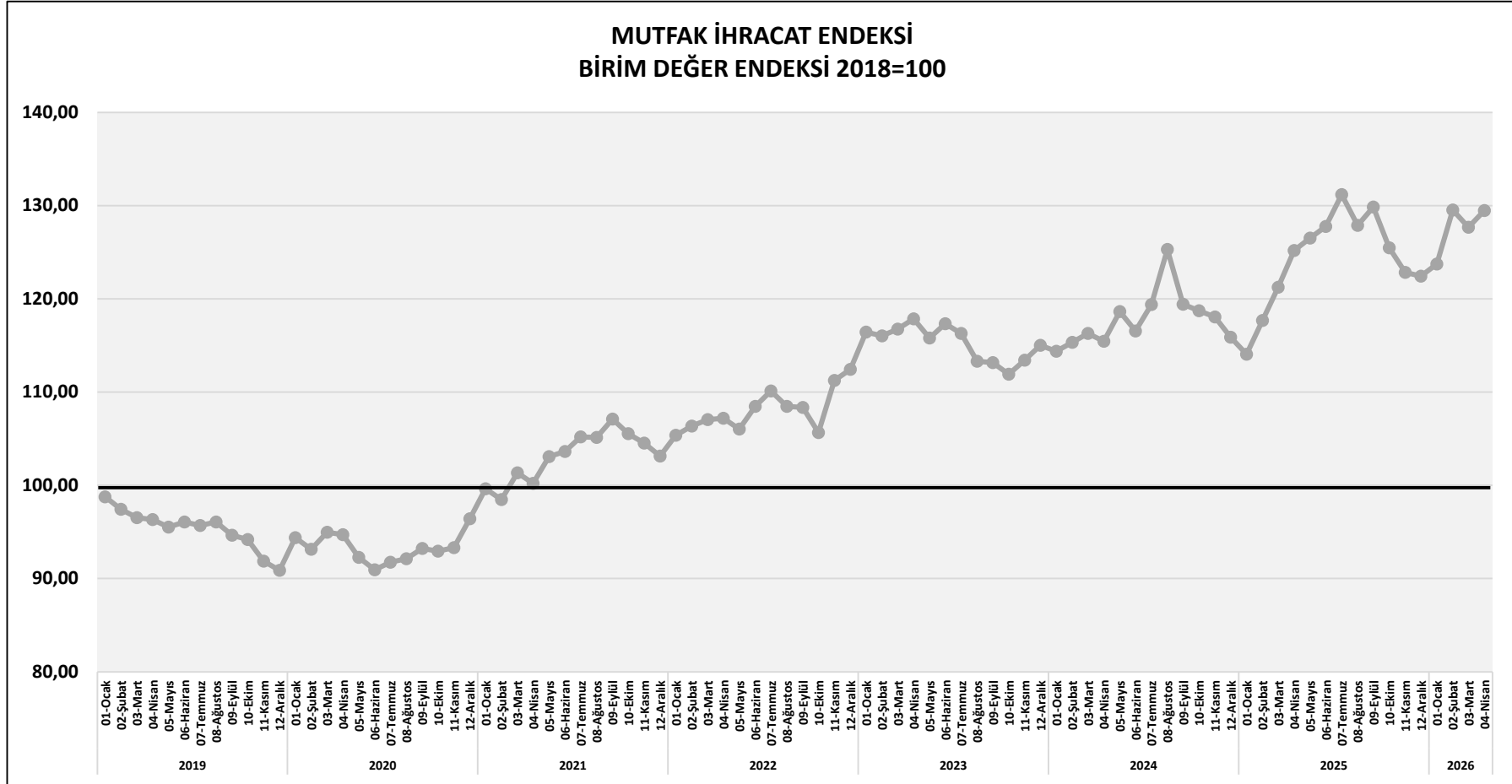
TÜRKİYE METAL SANAYİ İHRACAT ENDEKSİ

METAL SANAYİ İHRACAT GELİŞME ENDEKSİ



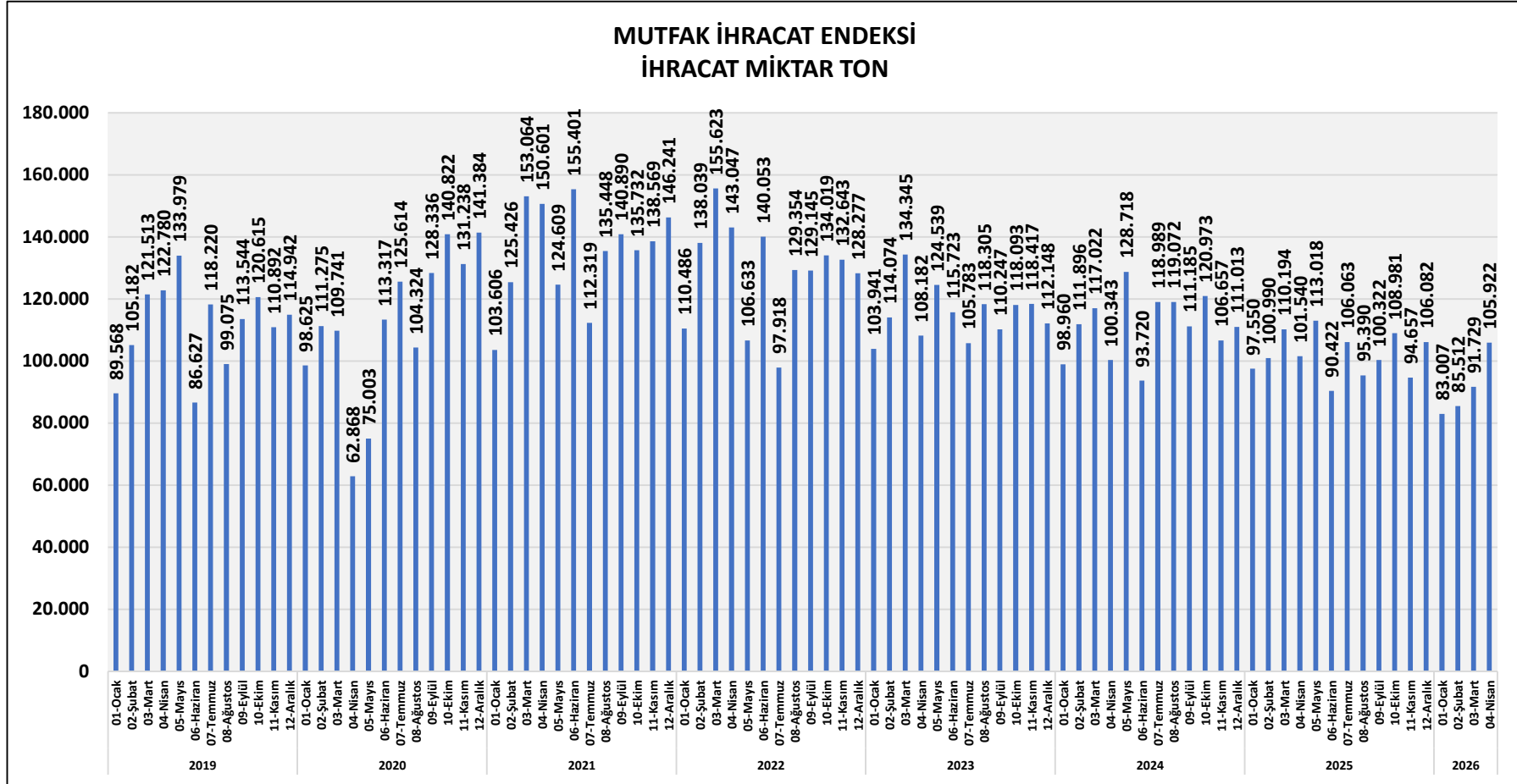
TÜRKİYE METAL SANAYİ İHRACAT ENDEKSİ

METAL SANAYİ İHRACAT GELİŞME ENDEKSİ



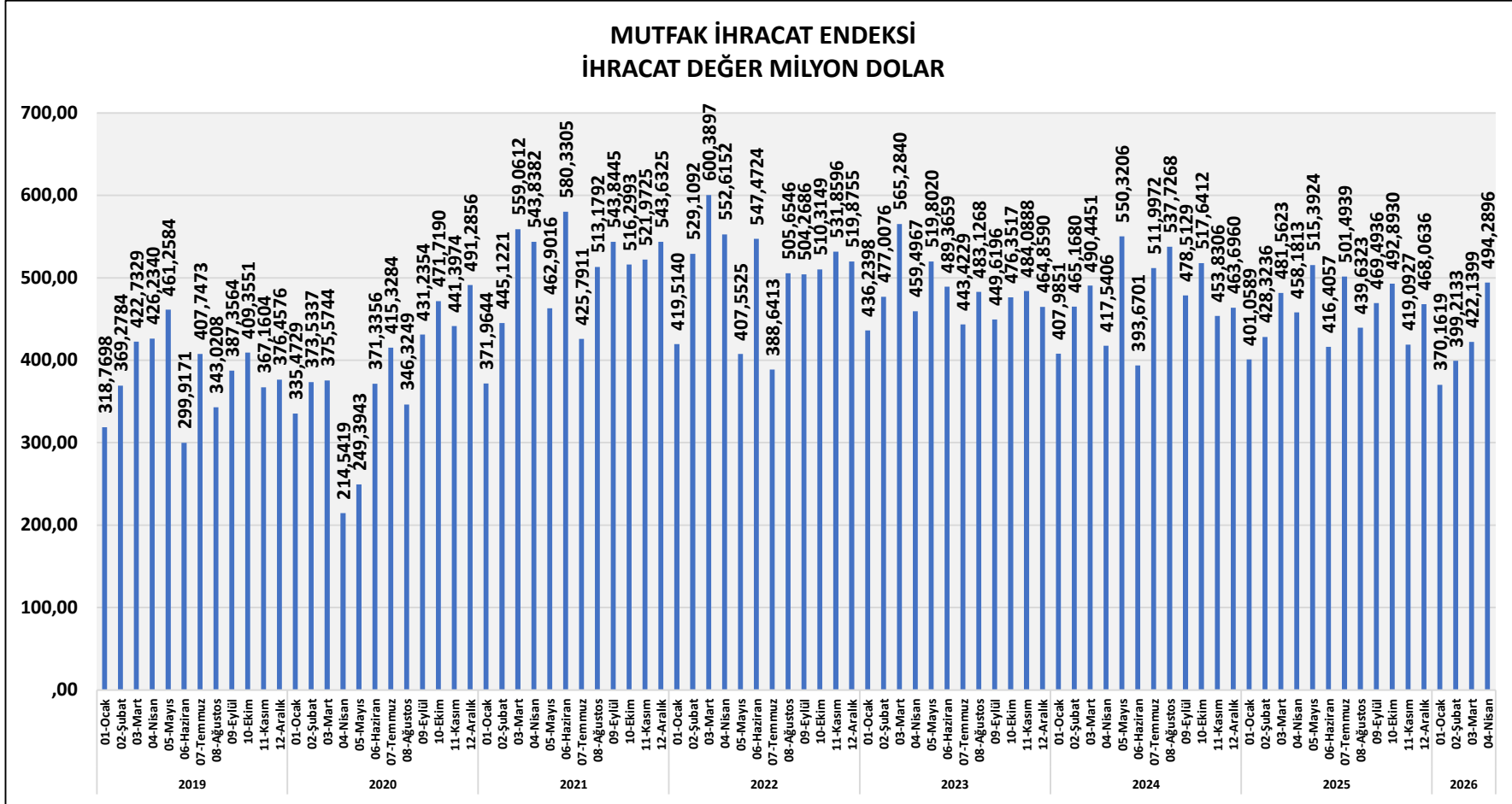
TÜRKİYE METAL SANAYİ İHRACAT ENDEKSİ

METAL SANAYİ İHRACAT GELİŞME ENDEKSİ



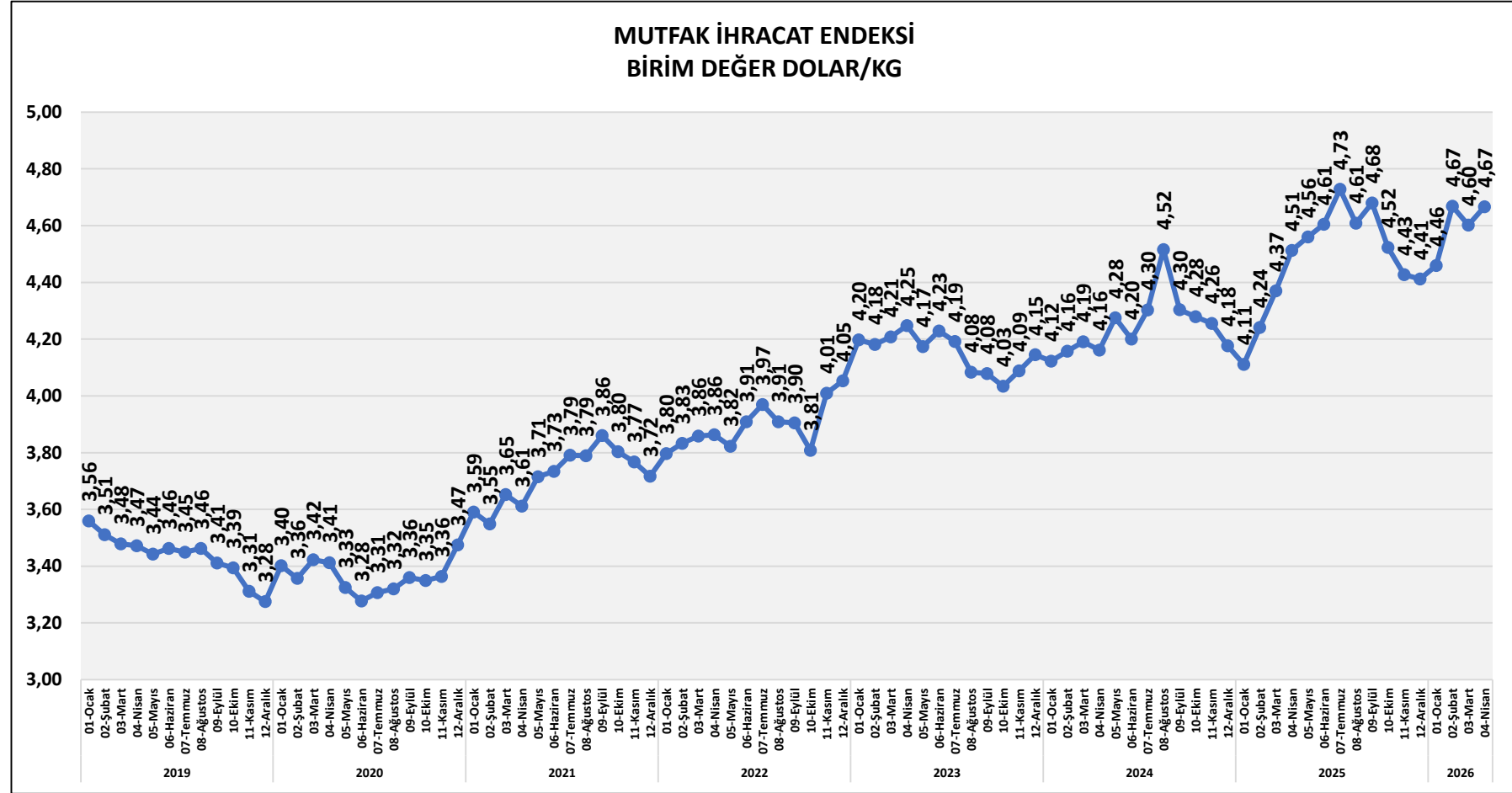
TÜRKİYE METAL SANAYİ İHRACAT ENDEKSİ

METAL SANAYİ İHRACAT GELİŞME ENDEKSİ



TÜRKİYE METAL SANAYİ İHRACAT ENDEKSİ

METAL SANAYİ İHRACAT GELİŞME ENDEKSİ



**METAL SANAYİ
İHRACAT BEKLENTİ ENDEKSİ
NİSAN 2026**

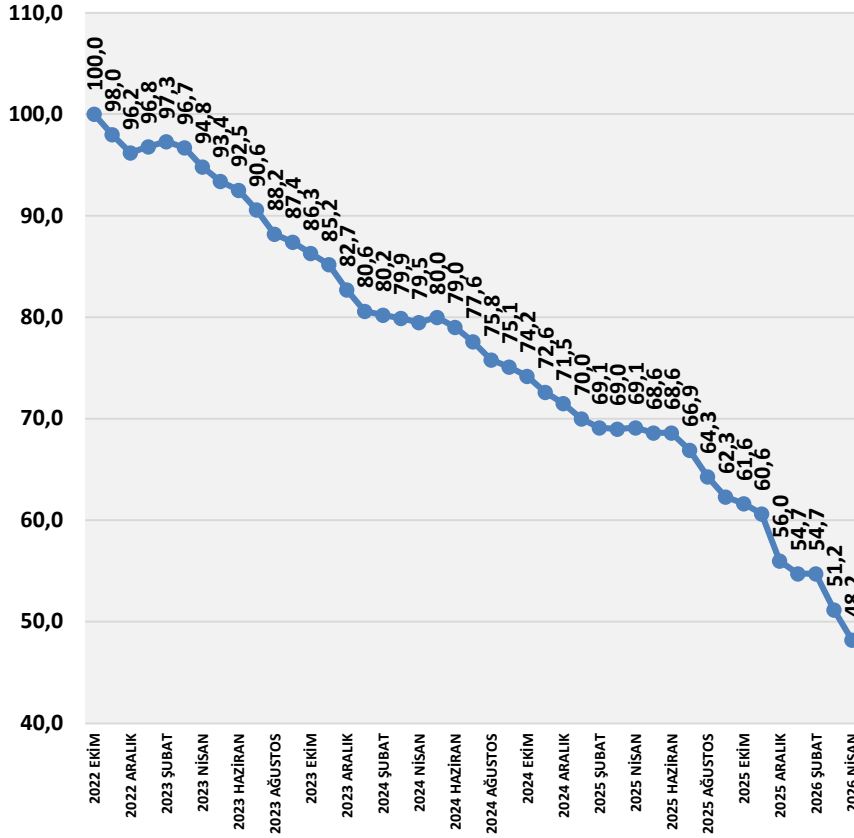


İSTANBUL DEMİR VE DEMİR DIŐI METALLER İHRACATÇILARI BİRLİĐİ

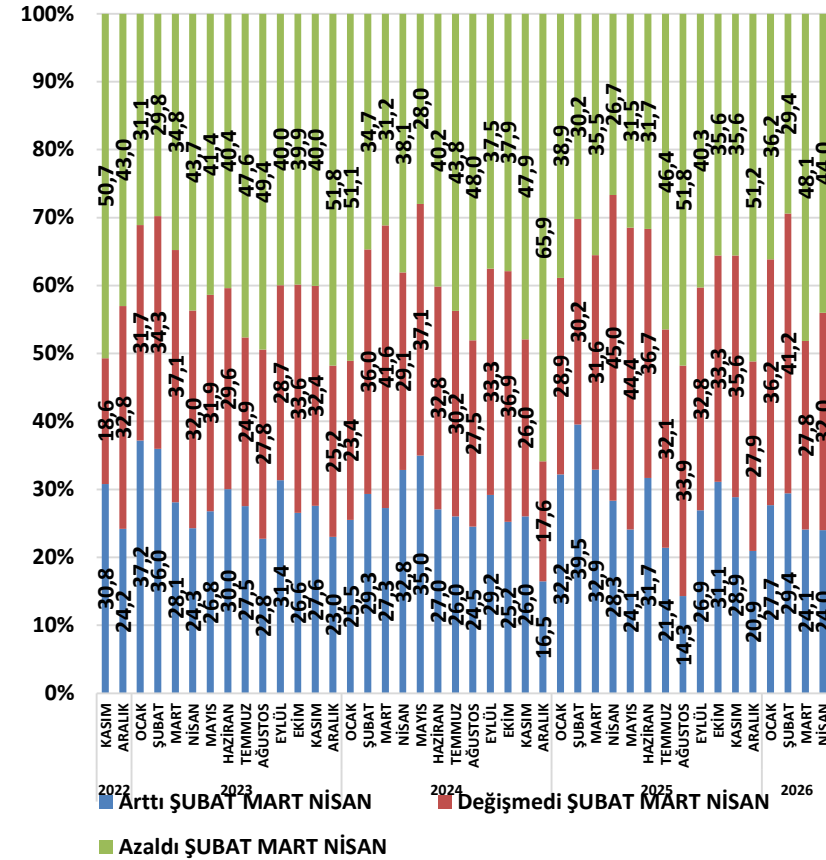
TÜRKİYE METAL SANAYİ İHRACAT ENDEKSİ METAL SANAYİ İHRACAT BEKLENTİ ENDEKSİ



ALINAN İHRACAT SİPARİŞLERİ (MİKTAR) ENDEKSİ 2022 EKİM=100

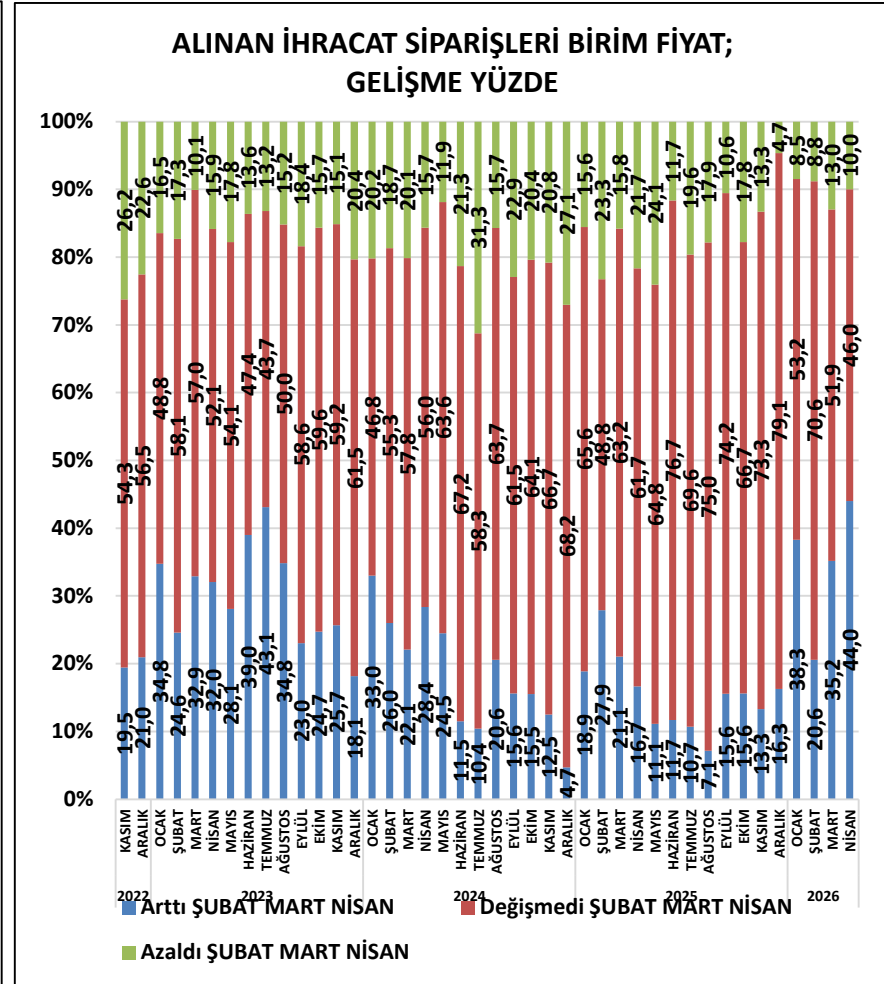
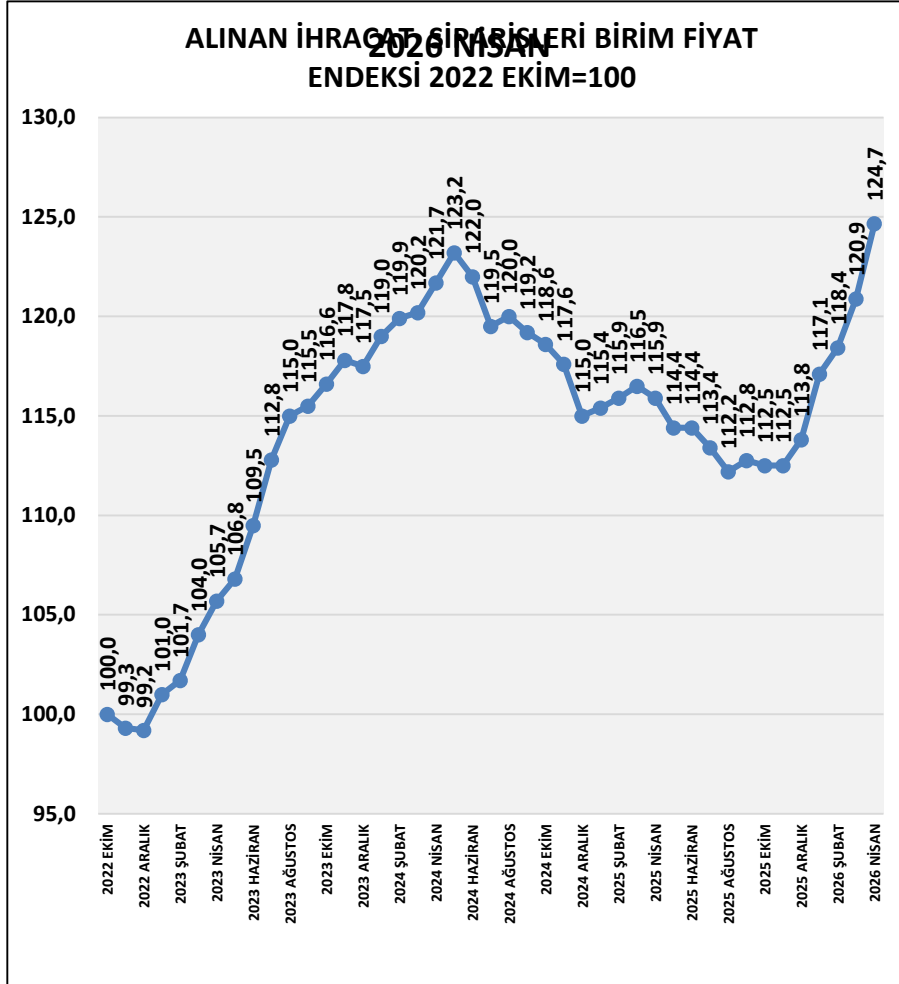


ALINAN İHRACAT SİPARİŞİ MİKTAR; GELİŞME YÜZDE



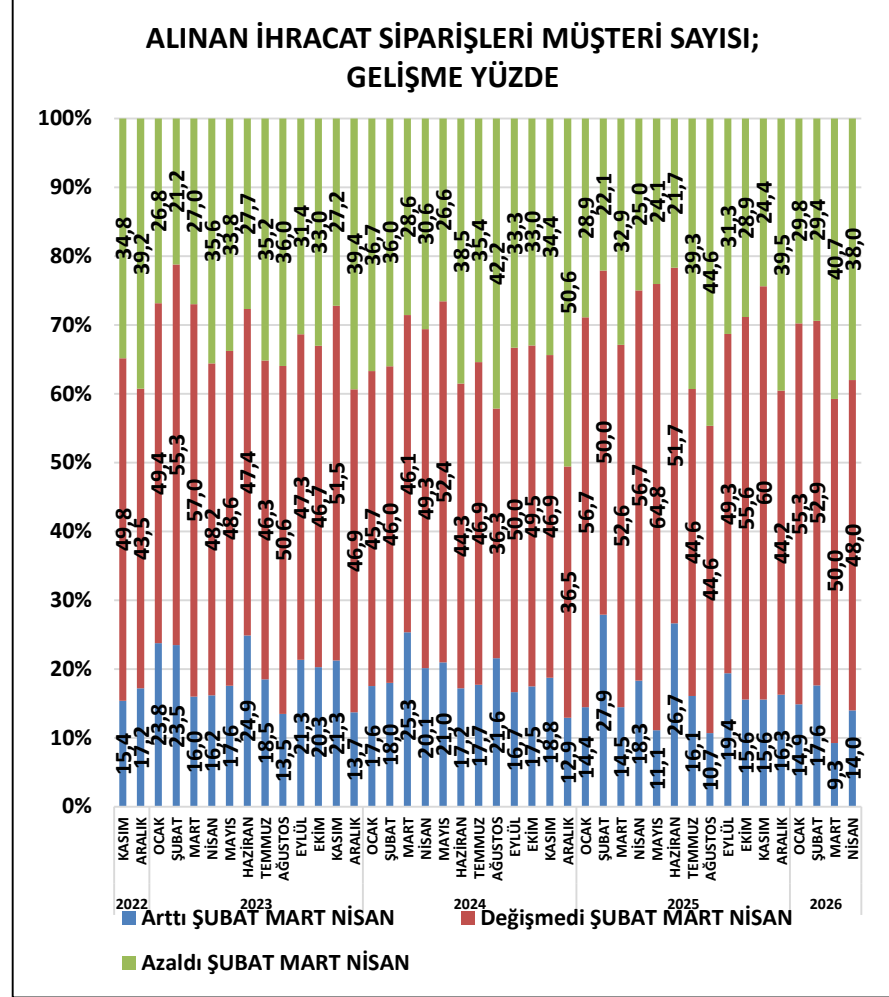
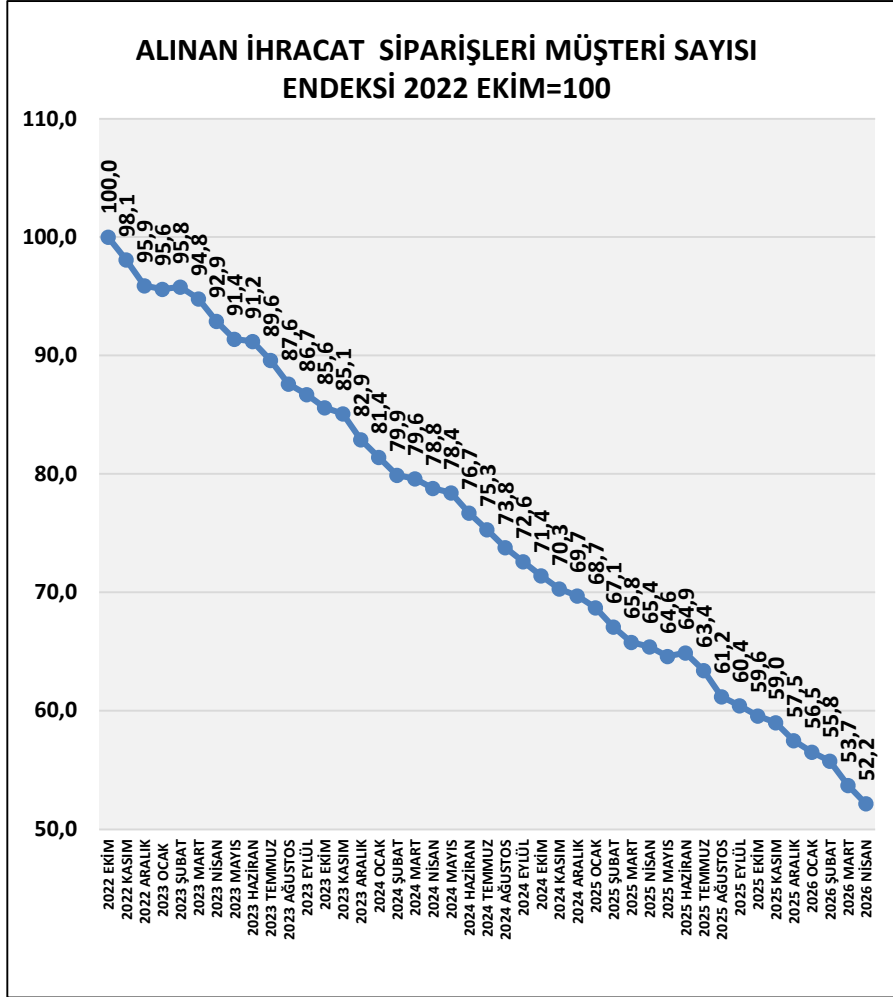
TÜRKİYE METAL SANAYİ İHRACAT ENDEKSİ

METAL SANAYİ İHRACAT BEKLENTİ ENDEKSİ



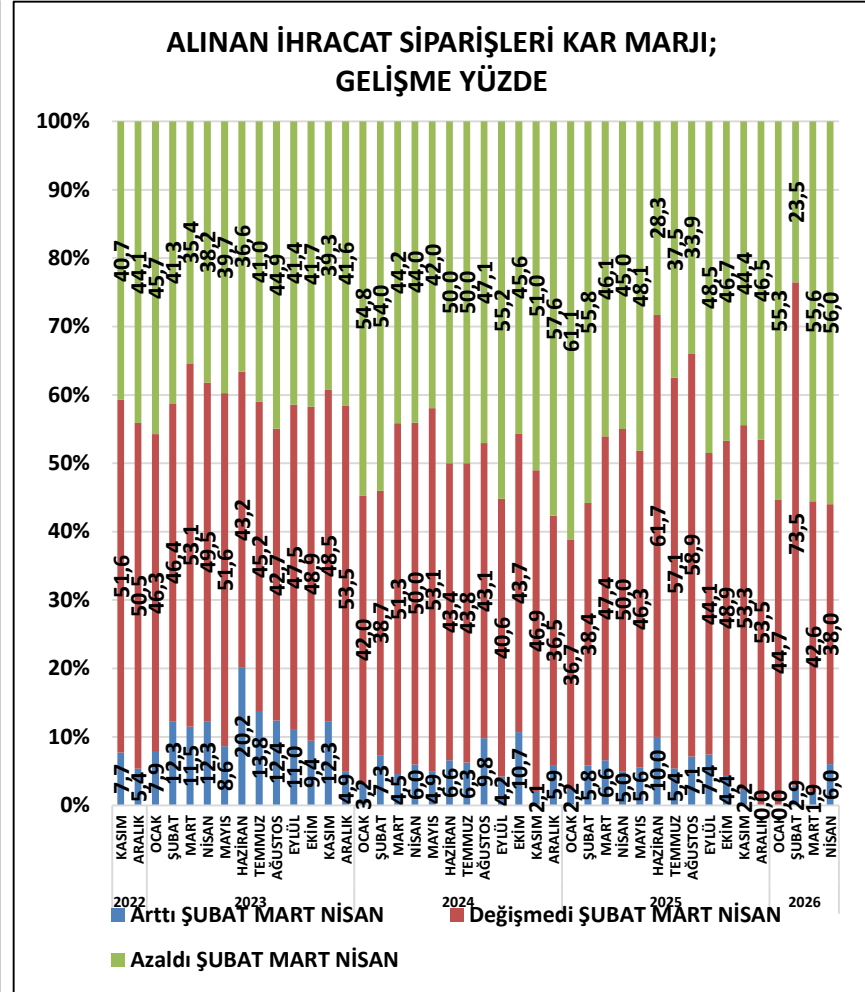
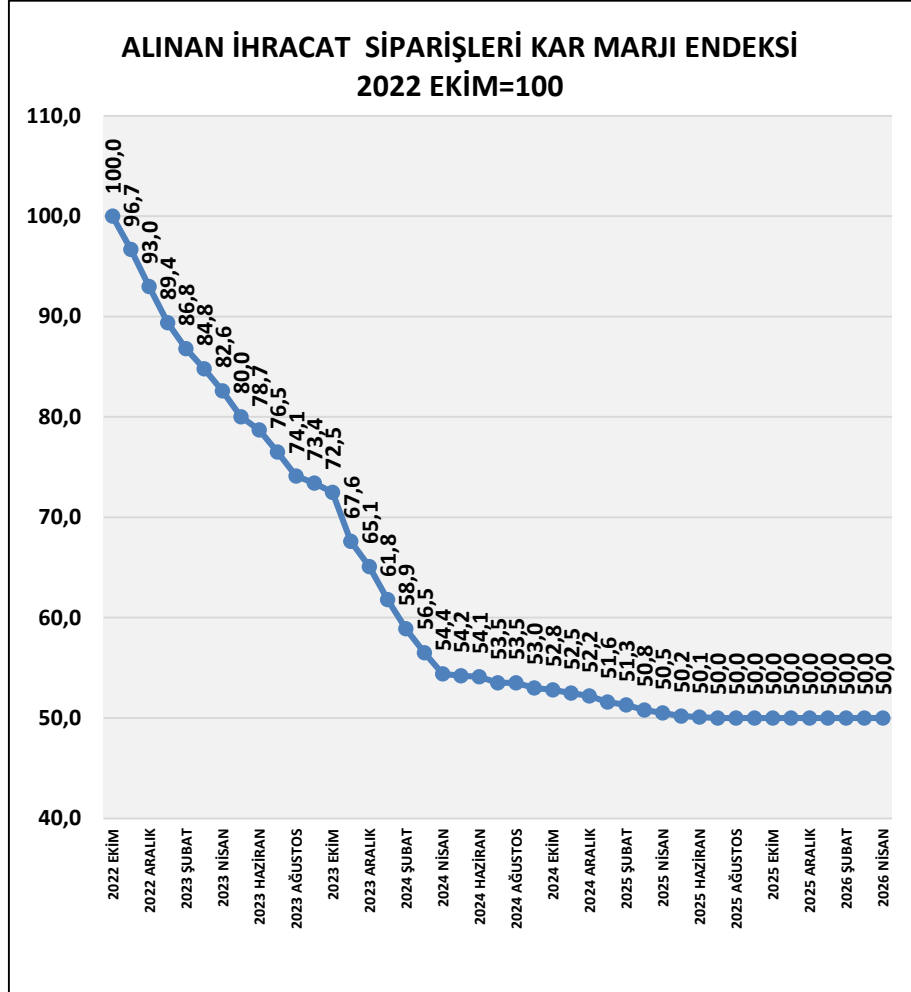
TÜRKİYE METAL SANAYİ İHRACAT ENDEKSİ

METAL SANAYİ İHRACAT BEKLENTİ ENDEKSİ



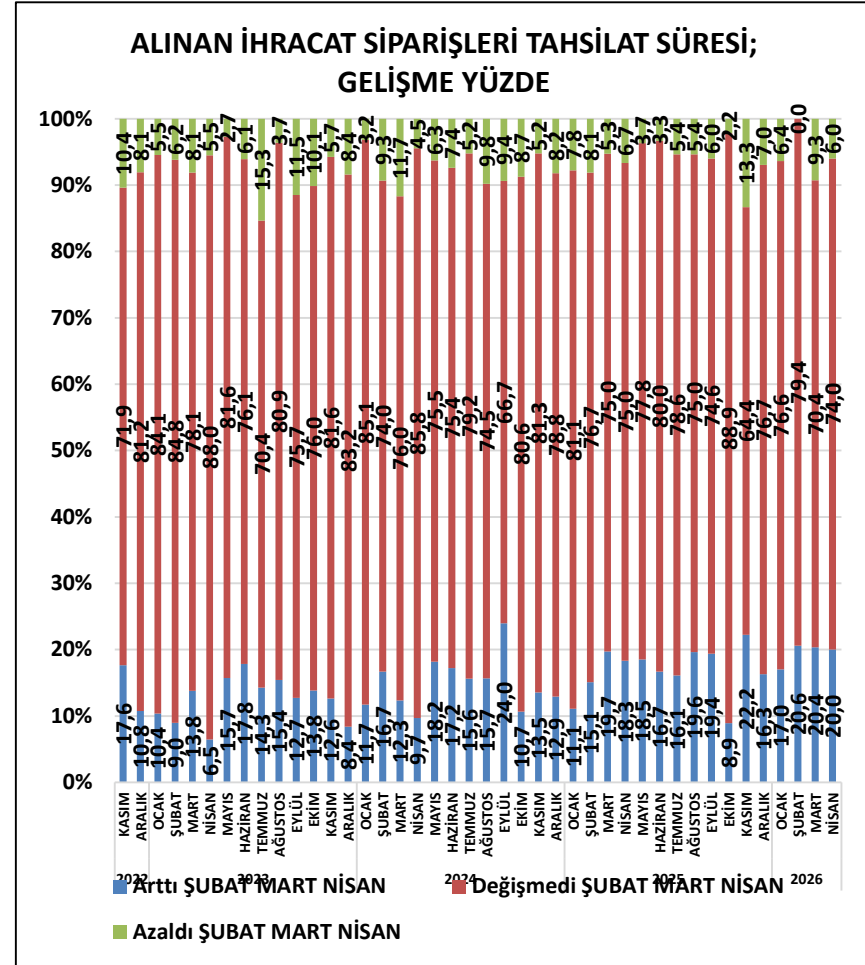
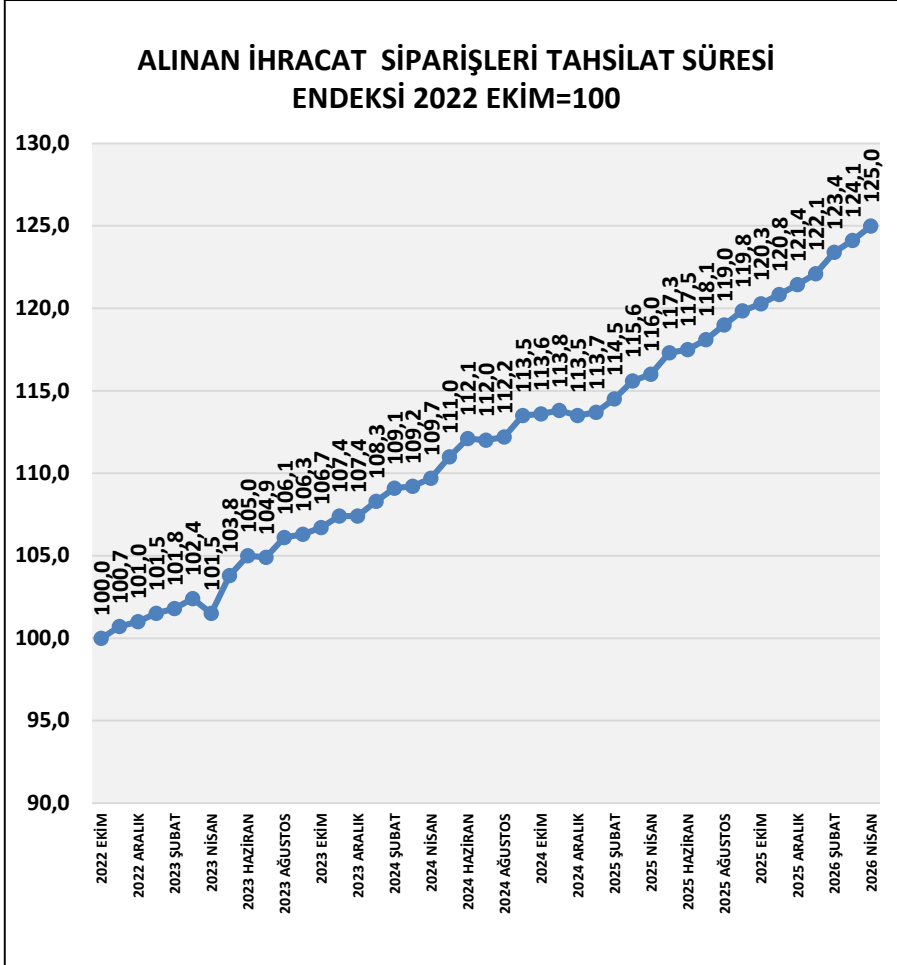
TÜRKİYE METAL SANAYİ İHRACAT ENDEKSİ

METAL SANAYİ İHRACAT BEKLENTİ ENDEKSİ



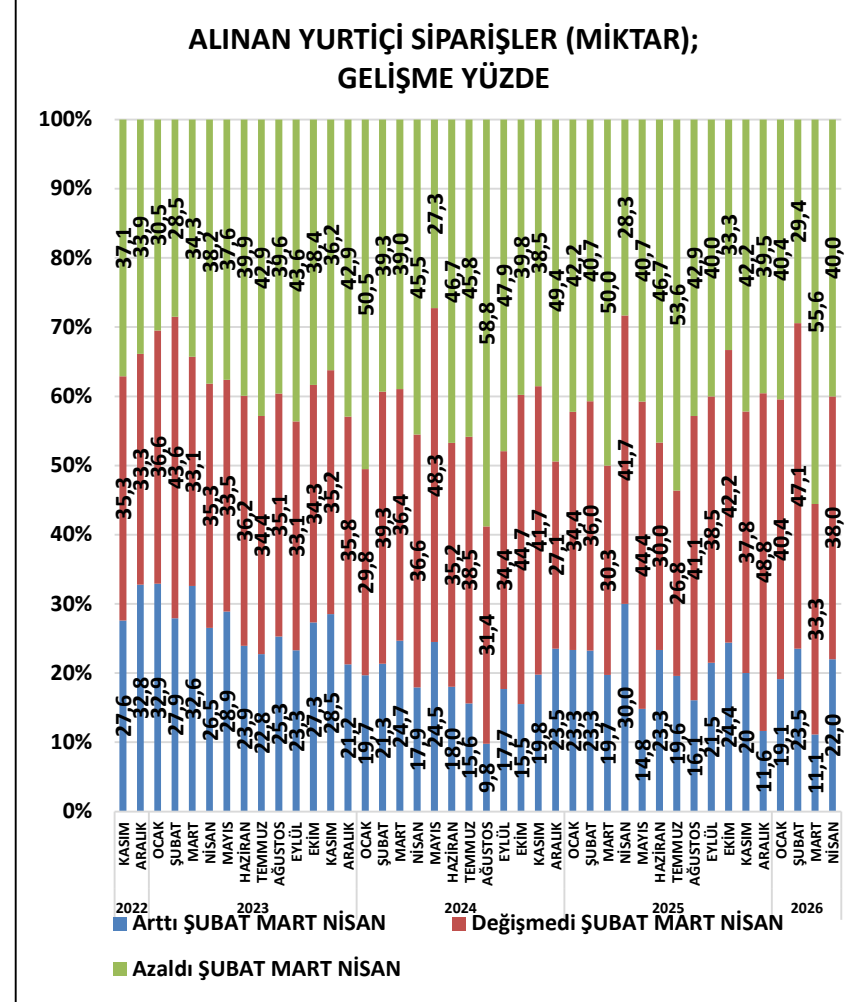
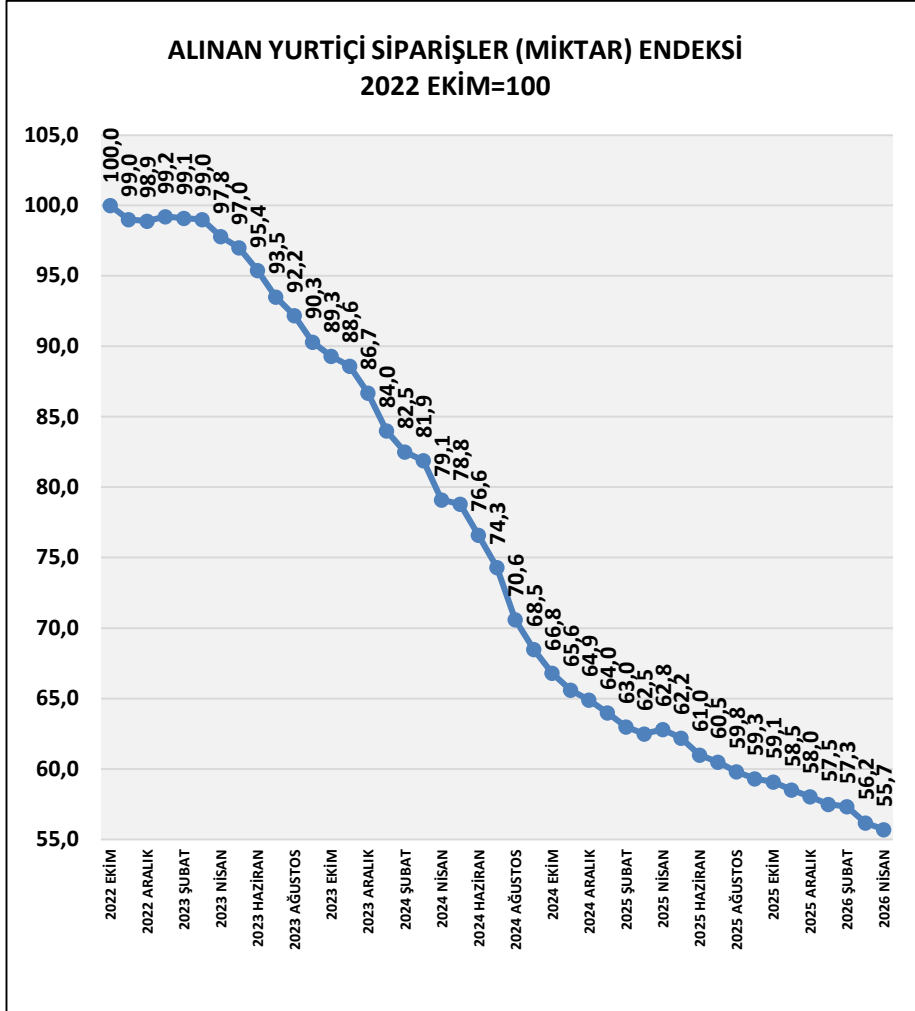
TÜRKİYE METAL SANAYİ İHRACAT ENDEKSİ

METAL SANAYİ İHRACAT BEKLENTİ ENDEKSİ



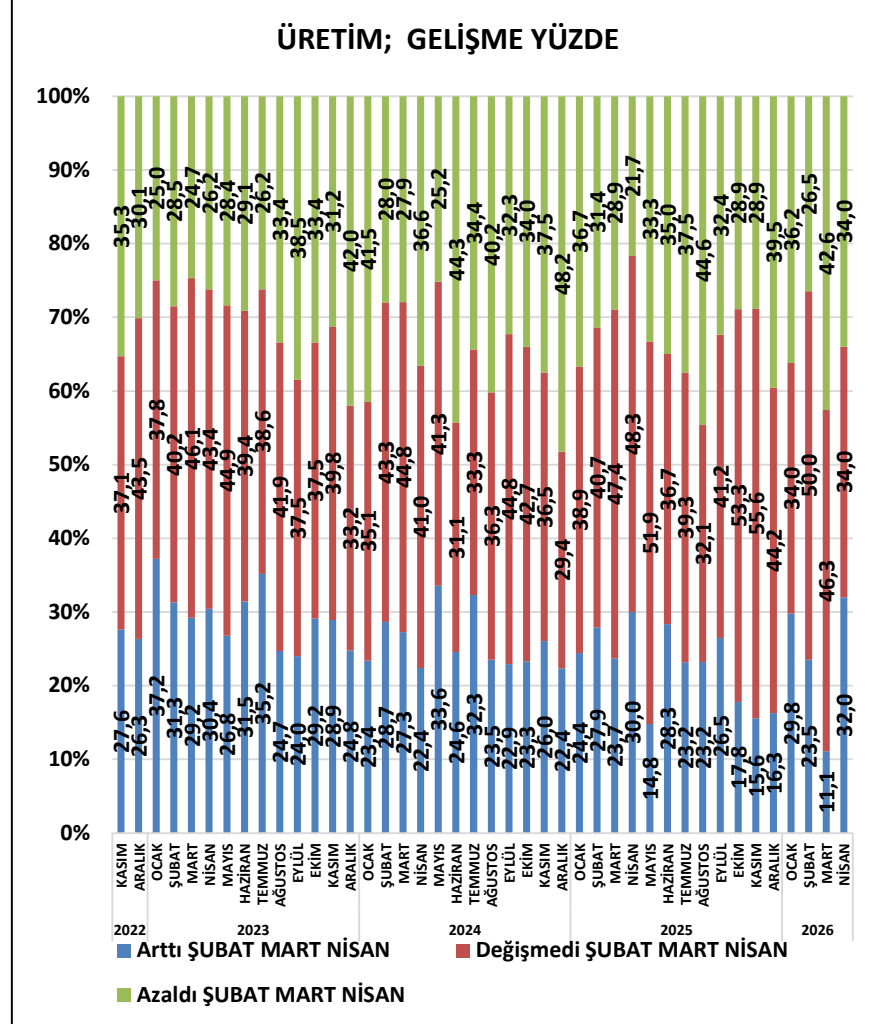
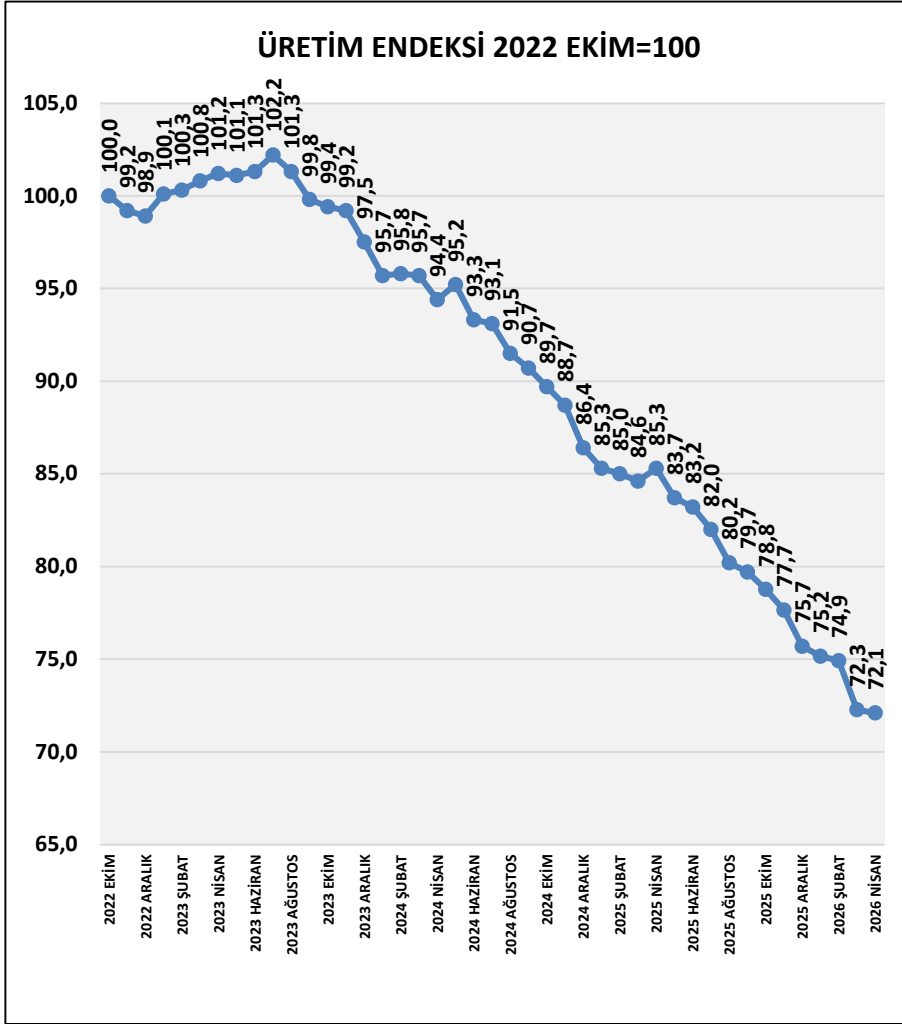
TÜRKİYE METAL SANAYİ İHRACAT ENDEKSİ

METAL SANAYİ İHRACAT BEKLENTİ ENDEKSİ



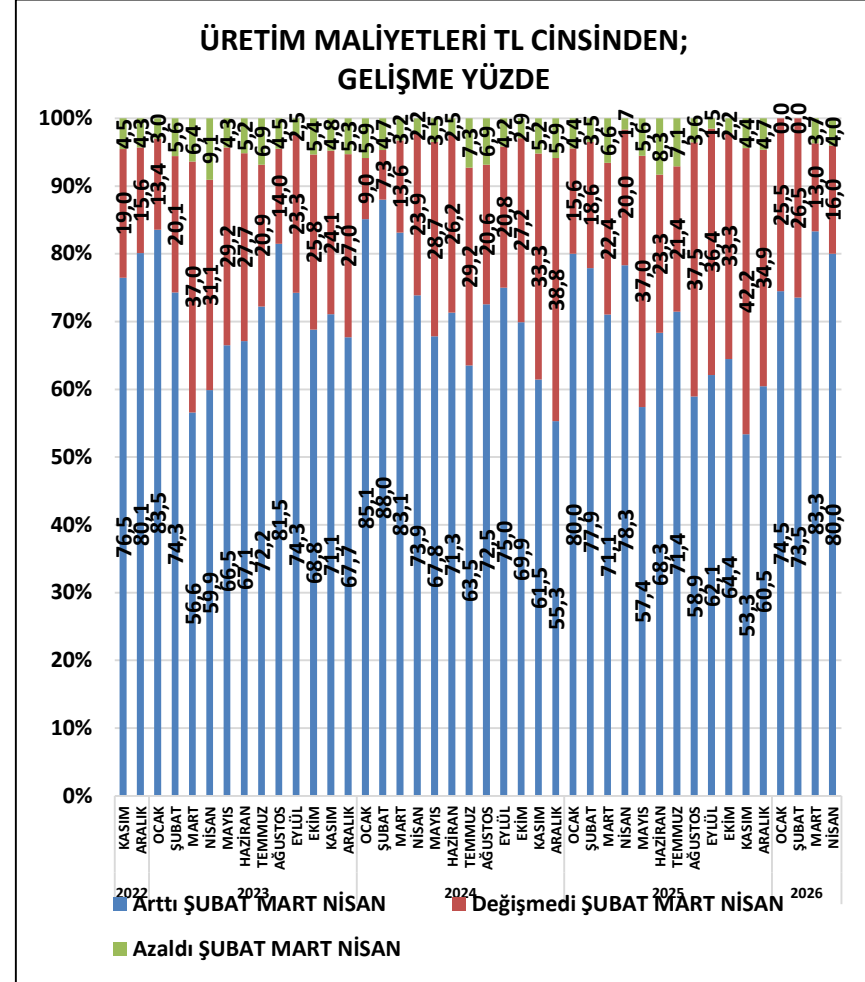
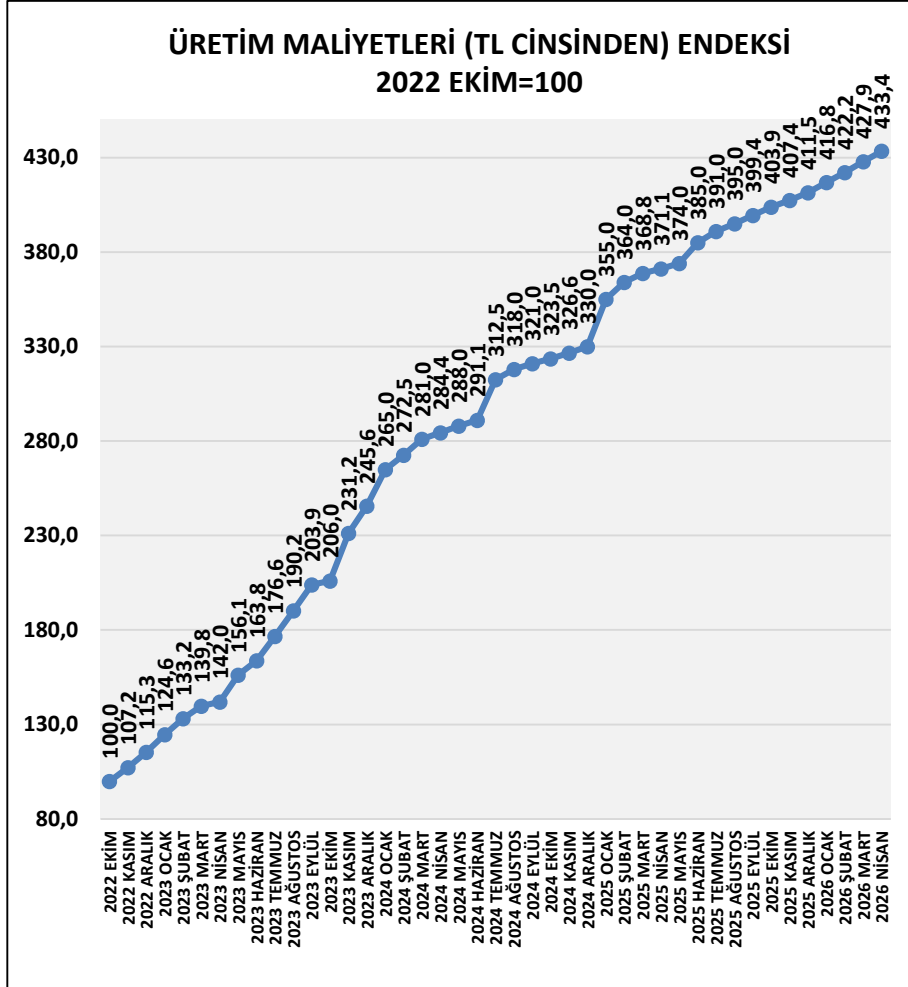
TÜRKİYE METAL SANAYİ İHRACAT ENDEKSİ

METAL SANAYİ İHRACAT BEKLENTİ ENDEKSİ



TÜRKİYE METAL SANAYİ İHRACAT ENDEKSİ

METAL SANAYİ İHRACAT BEKLENTİ ENDEKSİ

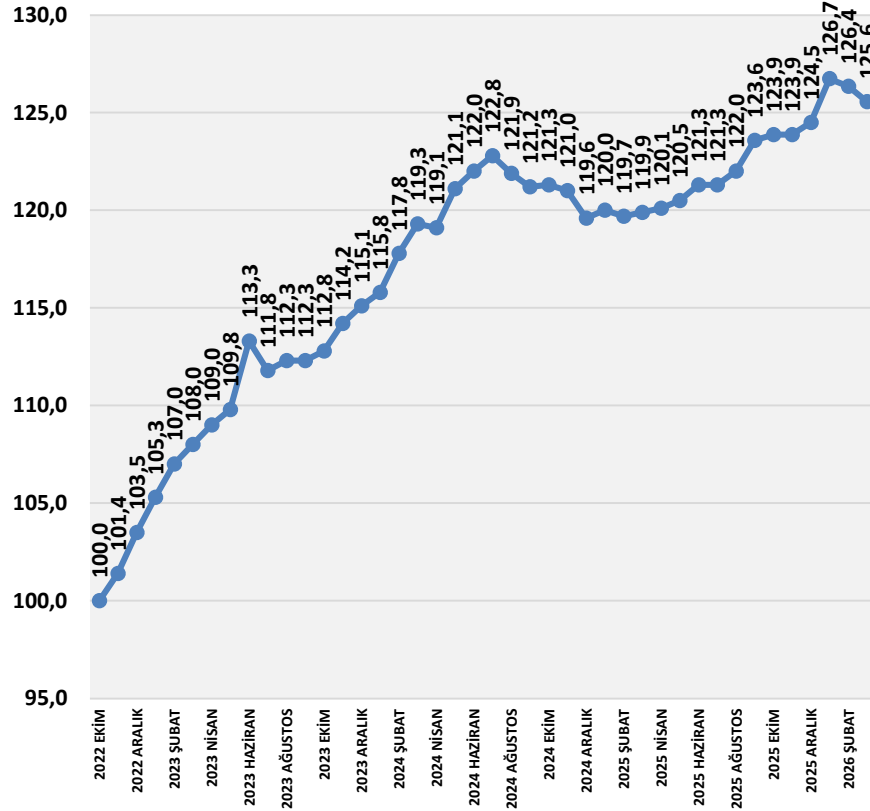


TÜRKİYE METAL SANAYİ İHRACAT ENDEKSİ

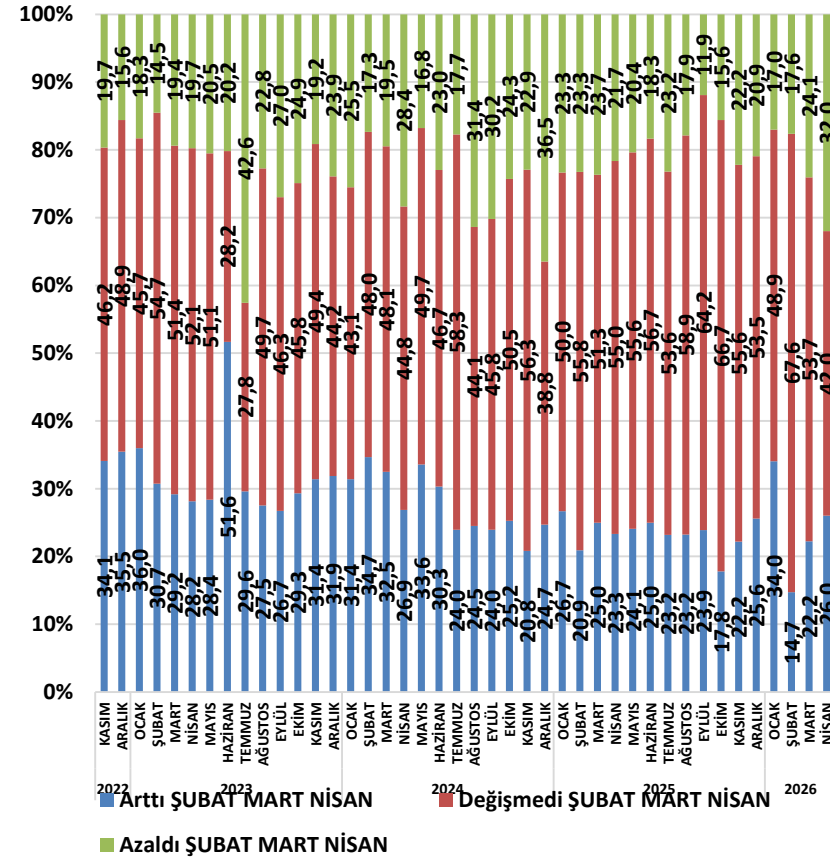
METAL SANAYİ İHRACAT BEKLENTİ ENDEKSİ



HAMMADDE VE GİRDİ STOK (MİKTAR) ENDEKSİ
2022 EKİM=100



**HAMMADDE VE GİRDİ STOKLARI;
GELİŞME YÜZDE**

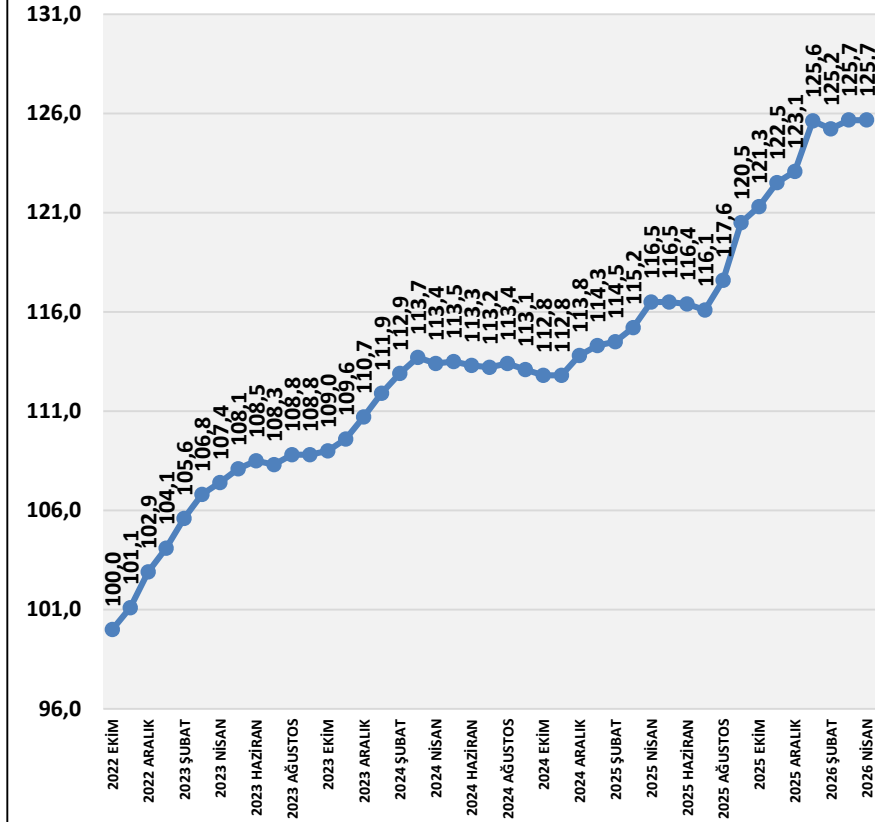


TÜRKİYE METAL SANAYİ İHRACAT ENDEKSİ

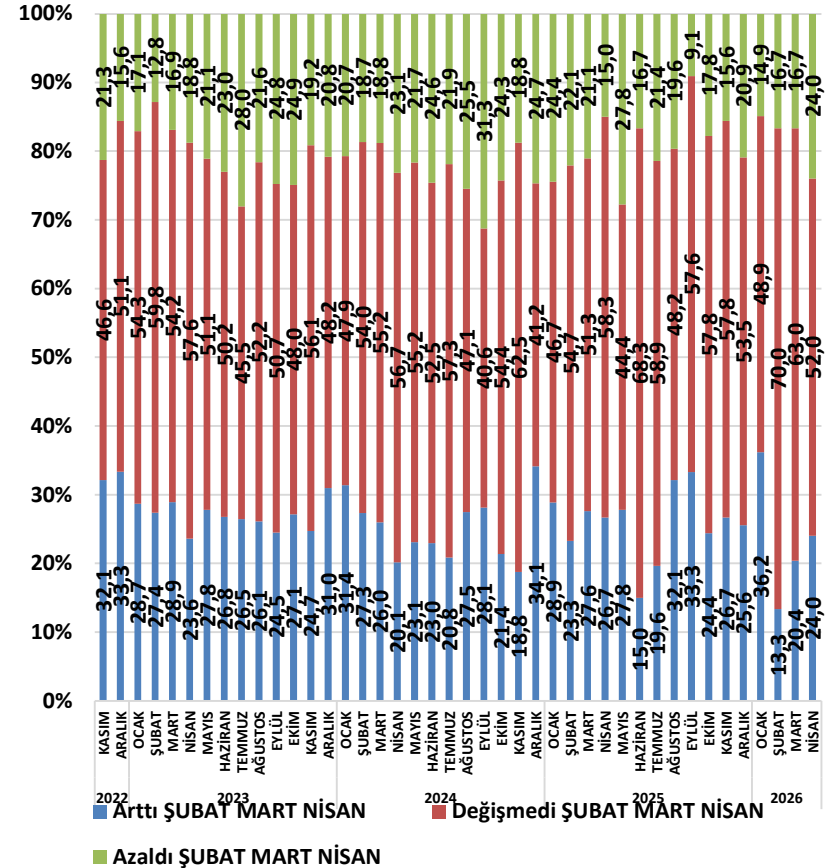
METAL SANAYİ İHRACAT BEKLENTİ ENDEKSİ



NIHAİ ÜRÜN STOK (MİKTAR) ENDEKSİ
2022 EKİM=100



**NIHAİ ÜRÜN STOKLARI;
GELİŞME YÜZDE**



TEŐEKKÜR EDERİZ.

Prof. Dr. Arif YAVUZ